



**Prospekzio
Soziologikoen
Kabinetea**

www.euskadi.eus/ikerketa-soziologikoak

**Gabinete de
Prospección
Sociológica**

www.euskadi.eus/estudios-sociologicos



84. EUSKAL SOZIOMETROA

SOCIÓMETRO VASCO 84

(2024ko azaroa / Noviembre 2024)

EUSKO JAURLARITZA



GOBIERNO VASCO

LEHENAGARRITZA

PRESDONCIA

Aurkibidea / Índice

1 – Egoeraren balorazioa / Valoración de la situación.....	1
1.1 – Euskadiko eta Espainiako egoera politikoaren balorazioa / Valoración de la situación política de Euskadi y de España	1
1.2 – Euskadiko eta Espainiako egoera ekonomikoaren balorazioa / Valoración de la situación económica de Euskadi y de España	2
1.3 – Norbere egoera ekonomikoaren balorazioa / Valoración de la situación económica personal	4
1.4 – Euskadiko arazo nagusiak / Principales problemas de Euskadi	5
1.5 – Zerbitzu publikoen balorazioa / Valoración de los servicios públicos.....	7
1.6 – Zerbitzu publikoen bilakaeraz espero dena / Expectativas sobre la evolución de los servicios públicos	8
1.7 – Zerbitzuen kudeaketa publikoa eta pribatua / Gestión pública y privada de servicios.....	9
2 – Eusko Jaurlaritzaren berriaren balorazioa / Valoración del nuevo Gobierno Vasco.....	9
2.1 – Lehendakariari buruzko iritzia / Opiniones sobre el Lehendakari.....	9
2.2 – Eusko Jaurlaritzarekiko konfiantza / Confianza en el Gobierno Vasco	10
2.3 – Eusko Jaurlaritzaren balorazioa hainbat ezaugarritan / Valoración del Gobierno Vasco en varios aspectos.....	10
2.4 – Eusko Jaurlaritzaren ezagutza herritarren beharrei buruz / Conocimiento del Gobierno Vasco sobre las necesidades de la ciudadanía	11
2.5 – Herritarren beharrei erantzuteko Eusko Jaurlaritzaren gaitasuna / Capacidad del Gobierno Vasco para responder a las necesidades de la ciudadanía.....	11
2.6 – Eusko Jaurlaritzaren lehentasunak / Prioridades del Gobierno Vasco	12
2.7 – Eusko Jaurlaritzaren balorazio orokorra / Valoración general del Gobierno Vasco.....	13
3– Jarrera politikoak / Actitudes políticas	14
3.1 – Politikarekiko interesa / Interés por la política	14
3.2 – Begikotasun politikoak / Simpatías políticas.....	15
3.3 – Buruzagi politikoen ezagutza, aprobazioa eta balorazioa / Conocimiento, aprobación y valoración de líderes políticos	16
3.4 – Ezker-eskuin eskala / Escala izquierda-derecha.....	19
3.5 – Euskal nazionalismo edo abertzaletasun eskala / Escala de nacionalismo vasco	20
3.6 – Euskal herritar-espainiar ardatza / Eje vasco-español	21
3.7 – Independentziarekiko jarrera / Actitud hacia la independencia	22
4 – Zehaztasun teknikoak / Ficha técnica.....	23
5 – Eranskina: Emaitzak kolektiboka / Anexo: Resultados por colectivos	24

1 – Egoeraren balorazioa / Valoración de la situación

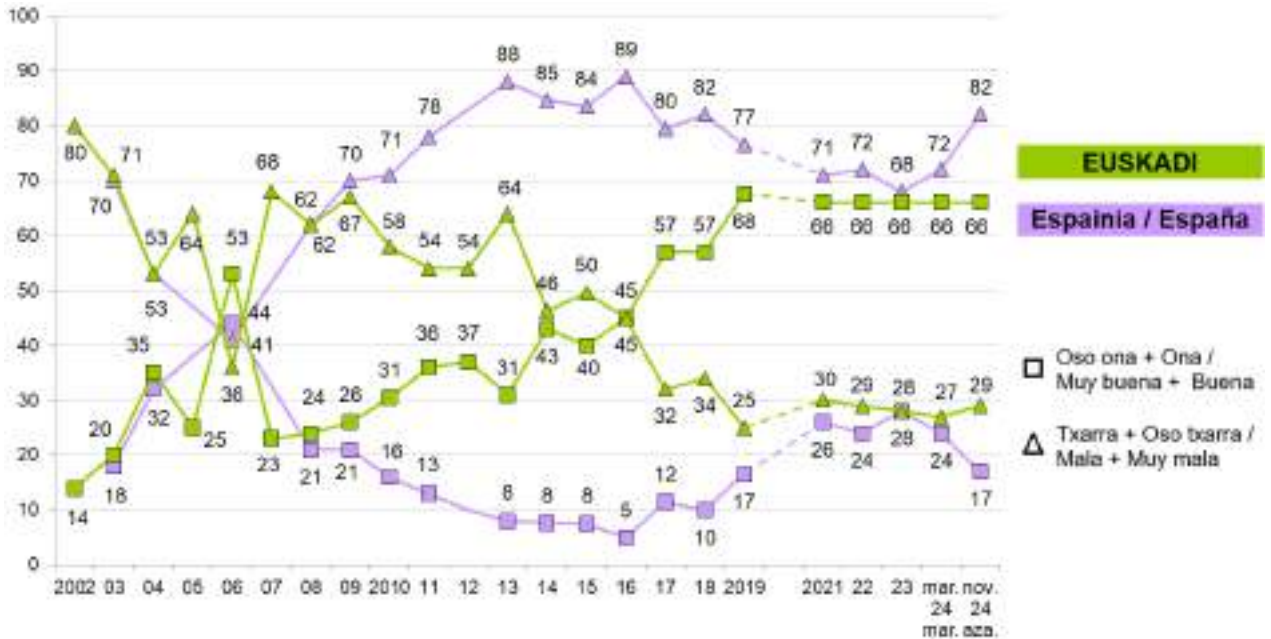
1.1 – Euskadiko eta Espainiako egoera politikoaren balorazioa / Valoración de la situación política de Euskadi y de España

EUSKADIKO EGOERA POLITIKOA ZURE USTEZ OSO ONA, ONA, TXARRA EDO OSO TXARRA DA?
ETA ESPAINIAKO EGOERA POLITIKOA? /
¿CÓMO CALIFICARÍA UD. LA SITUACIÓN POLÍTICA DE EUSKADI: MUY BUENA, BUENA, MALA O MUY MALA?
¿Y LA SITUACIÓN POLÍTICA DE ESPAÑA?

	GUZTIRA / TOTAL	
EUSKADI	Oso ona / Muy buena	2
	Ona / Buena	64
	Txarra / Mala	23
	Oso txarra / Muy mala	6
	Ed-Ee / Ns-Nc	4
ESPAINIA / ESPAÑA	Oso ona / Muy buena	1
	Ona / Buena	16
	Txarra / Mala	45
	Oso txarra / Muy mala	37
	Ed-Ee / Ns-Nc	2
Ehuneko bertikalak / Porcentajes verticales		100



Taldeko emaitzak kontsultatzeko orrialdea / Página para consultar los resultados por colectivos: 25



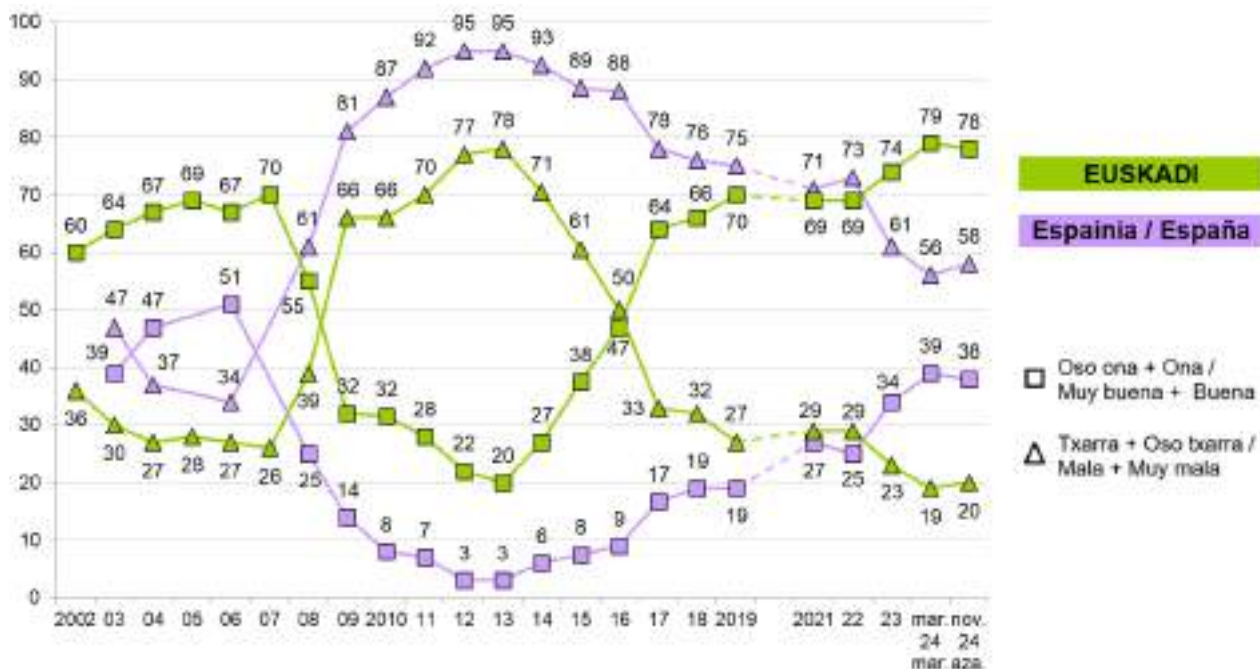
2020. urtera arte informazio bilketa ethez etheko elkarriketa bidez egin zen. 2021etik aurrera telefonozko elkarriketen bidez /
Hasta el año 2020 la recogida de información se realizó a través de entrevista a domicilio. A partir del 2021 a través de entrevista telefónica

1.2 – Euskadiko eta Espainiako egoera ekonomikoaren balorazioa / Valoración de la situación económica de Euskadi y de España

ZURE USTEZ, NOLAKOA DA EGOERA EKONOMIKOA EUSKADIN: OSO ONA, ONA, TXARRA EDO OSO TXARRA?
ETA ESPAINIAKO EGOERA EKONOMIKOA? /
RESPECTO A LA SITUACIÓN ECONÓMICA DE EUSKADI ¿LA CALIFICARÍA DE MUY BUENA, BUENA, MALA O MUY MALA?
¿Y LA SITUACIÓN ECONÓMICA DE ESPAÑA?

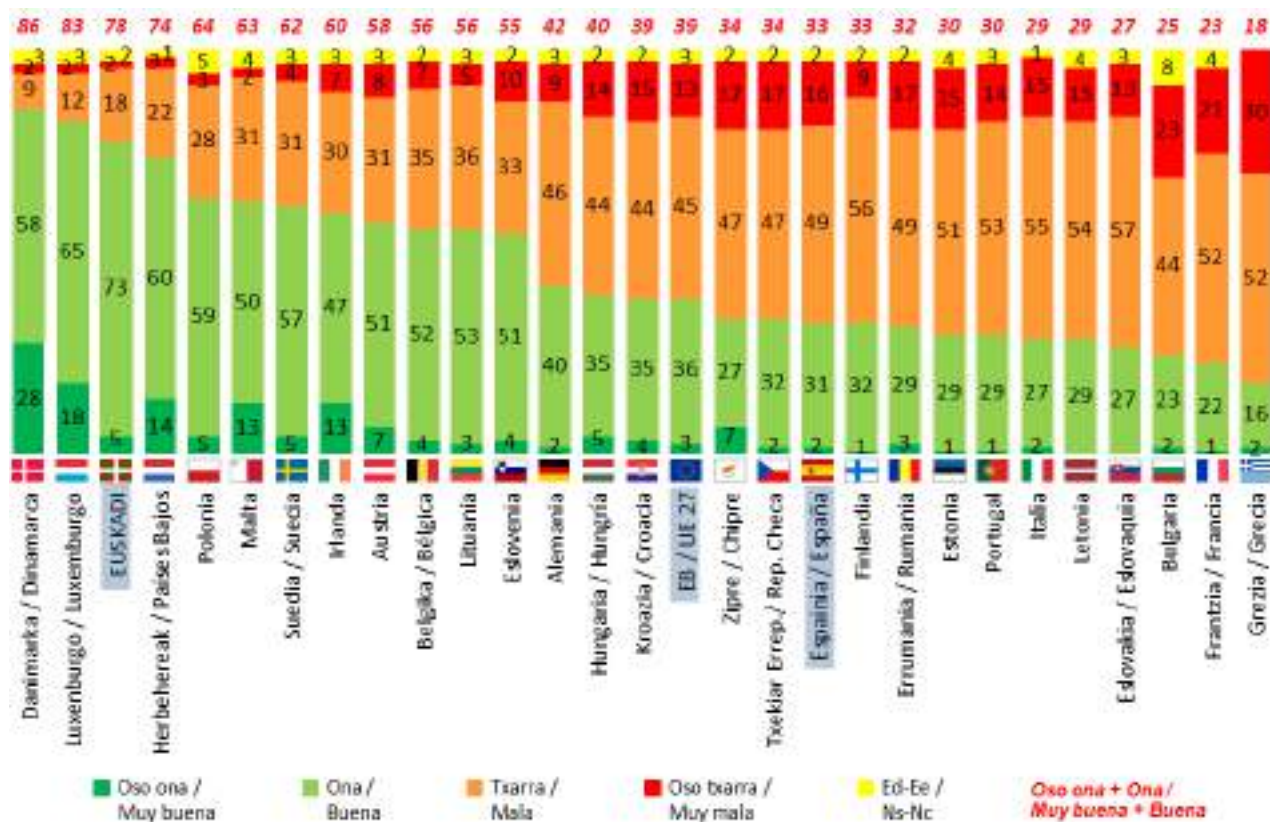
	GUZTIRA / TOTAL	
EUSKADI	Oso ona / Muy buena	5
	Ona / Buena	73
	Txarra / Mala	18
	Oso txarra / Muy mala	2
	Ed-Ee / Ns-Nc	2
ESPAINIA / ESPAÑA	Oso ona / Muy buena	1
	Ona / Buena	37
	Txarra / Mala	44
	Oso txarra / Muy mala	14
	Ed-Ee / Ns-Nc	4
Ehuneko bertikalak / Porcentajes verticales		100

 Taldekako emaitzak kontsultatzeko orrialdea / Página para consultar los resultados por colectivos: 27



2020. urtera arte informazio bilketa etxeko elkarrizketa bidez egin zen. 2021etik aurrera telefonozko elkarrizketen bidez /
Hasta el año 2020 la recogida de información se realizó a través de entrevista a domicilio. A partir del 2021 a través de entrevista telefónica

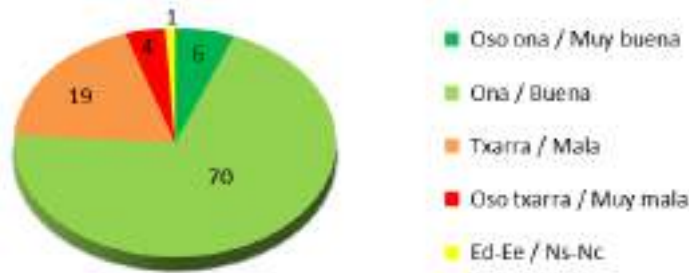
HERRIALDEKO EGOERA EKONOMIKOAREN BALORAZIOA / VALORACIÓN DE LA SITUACIÓN ECONÓMICA DEL PAÍS



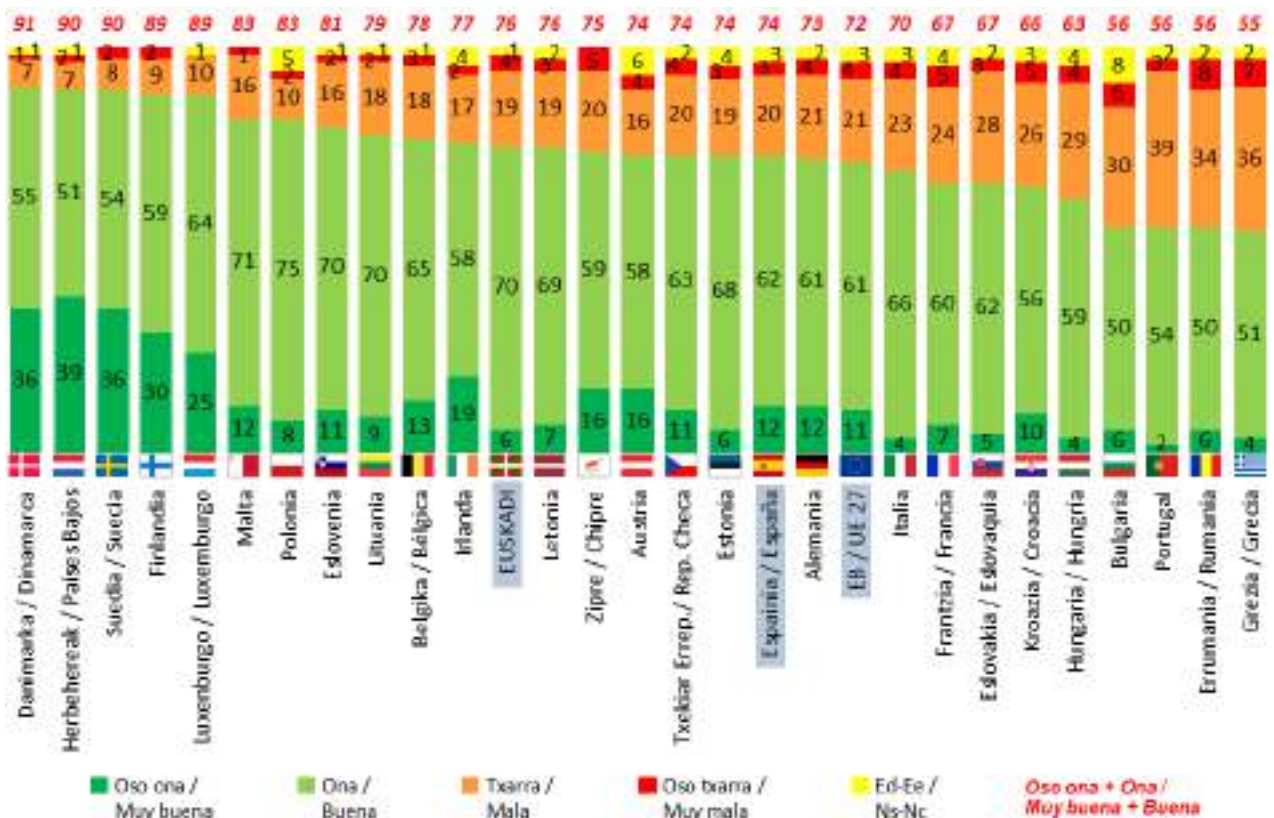
Europako Batzordea, Standard Eurobarometer 101, 2024ko apirila-maiatza. (Lagina: 15 urte edo gehiago) /
Comisión Europea, Standard Eurobarometer 101, abril-mayo 2024. (Muestra: >=15 años)

1.3 – Norbere egoera ekonomikoaren balorazioa / Valoración de la situación económica personal

ETA NOLAKOA DA GAUR EGUNGO ZURE EGOERA EKONOMIKO PERTSONALA: OSO ONA, ONA, TXARRA EDO OSO TXARRA? /
¿CÓMO VALORA SU SITUACIÓN ECONÓMICA PERSONAL ACTUAL: MUY BUENA, BUENA, MALA O MUY MALA?



Taldeko emaitzak kontsultatzeko orrialdea / Página para consultar los resultados por colectivos: 29



* Europar Batasuneko egoera ekonomikoari buruz galdetu zen / En Europa se preguntó sobre la situación económica del hogar

Europako Batzardea, Standard Eurobarometer 101, 2024ko apirila-maiatza. (Lagina: 15 urte edo gehiago) /
Comisión Europea, Standard Eurobarometer 101, abril-mayo 2024. (Muestra: >=15 años)

1.4 – Euskadiko arazo nagusiak / Principales problemas de Euskadi

ZURE USTEZ ZEINTZUK DIRA EUSKADIKO HIRU ARAZO NAGUSIAK? /
EN SU OPINIÓN ¿CUÁLES SON LOS TRES PROBLEMAS MÁS IMPORTANTES DE EUSKADI?

	GUZTIRA / TOTAL
Lan merkatuari lotutako arazoak / Problemas ligados al mercado de trabajo	45
Etxebizitza / Vivienda	38
Osasungintza, Osakidetza, Gizarte Segurantza, osasuna / Sanidad, Osakidetza, Seguridad Social, salud	32
Delinkuentzia, segurtasun falta / Delincuencia, inseguridad ciudadana	19
Immigrazioa eta horrekin lotutako arazoak, arrazakeria / Inmigración y problemas relacionados con ella, racismo	16
Arazo ekonomikoak / Problemas económicos	14
Egoera politikoa, politikariak eta gatazka politikoa / Situación política, políticos/as y conflicto político	13
Zerbitzu publikoen funtzionamendua eta hedadura, laguntzak / Funcionamiento y cobertura de los servicios públicos, ayudas	9
Hezkuntza / Educación	8
Azpiegiturak eta garraioak / Infraestructuras y transportes	7
Hizkuntza egoerarekin lotutako arazoak / Problemas relacionados con la situación lingüística	3
Arazo eta desberdintasun sozialak / Problemas y desigualdades sociales	3
Ingurumena / Medio ambiente	3
Adinekoei arreta eta laguntza / Asistencia a personas mayores	2
Gazteen arazoak / Problemas de la juventud	2
Arazo demografikoak: jaiotza-tasa baxua, biztanleen zahartzea / Problemas demográficos: baja natalidad, envejecimiento población	2
Pentsioak / Pensiones	1
Balioen krisia, norberekeria, intolerantzia, errespetu falta, kontsumismoa... / Crisis de valores, egoísmo, intolerancia, falta de respeto, consumismo,...	1
Turismoa, turismoaren kudeaketa / Turismo, gestión del turismo	1
Familia eta lana bateratzea / Conciliación de vida familiar y laboral	1
Gizon eta emakumeen arteko desberdintasuna / Desigualdad entre mujeres y hombres	1
Ustelkeria eta iruzurra / Corrupción y fraude	1
Indarkeria, terrorismoa, presoak eta bake prozesua / Violencia, terrorismo, presos/as, proceso de paz	1
Beste arazo batzuk / Otros problemas	3
Ed-Ee / Ns-Nc	8

Inkestatuek espontaneoki emandako erantzunak ondoren kodifikatu dira /

Se ha realizado una codificación posterior de las respuestas dadas espontáneamente por las personas encuestadas

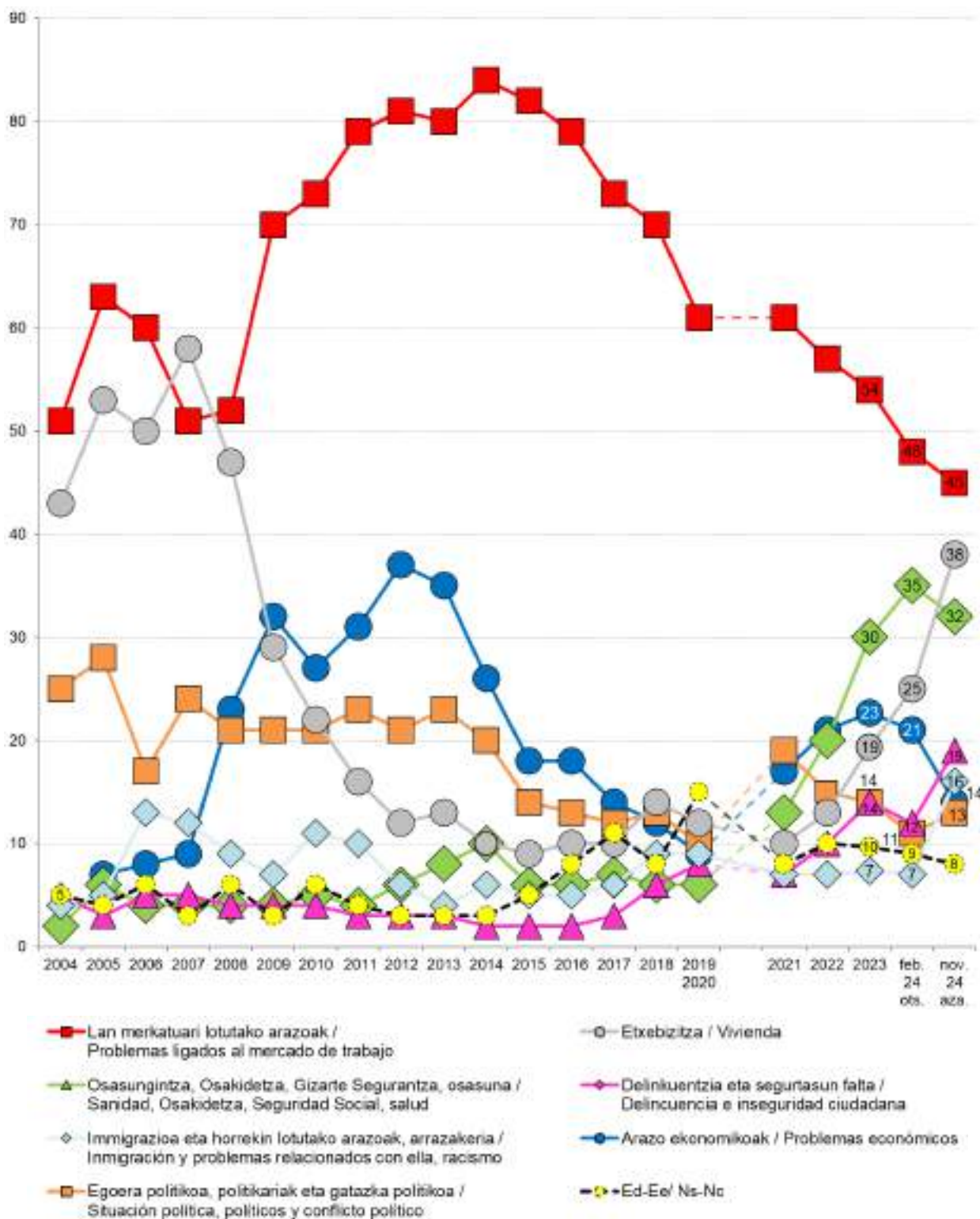
Ehunekoen batura ez da 100 hiru arazo aipatu ahal zirelako / Los porcentajes no suman 100 porque se podían dar tres respuestas



Taldekako emaitzak kontsultatzeko orrialdea / Página para consultar los resultados por colectivos: 31

EUSKADIKO ARAZO NAGUSIEN BILAKAERA / EVOLUCIÓN DE LOS PRINCIPALES PROBLEMAS DE EUSKADI

Grafikoa herriaren %10ek edo gehiagok aipatutako arazoak bakarrik azaltzen dira /
 En el gráfico se muestran sólo los problemas mencionados por un 10% o más de la población



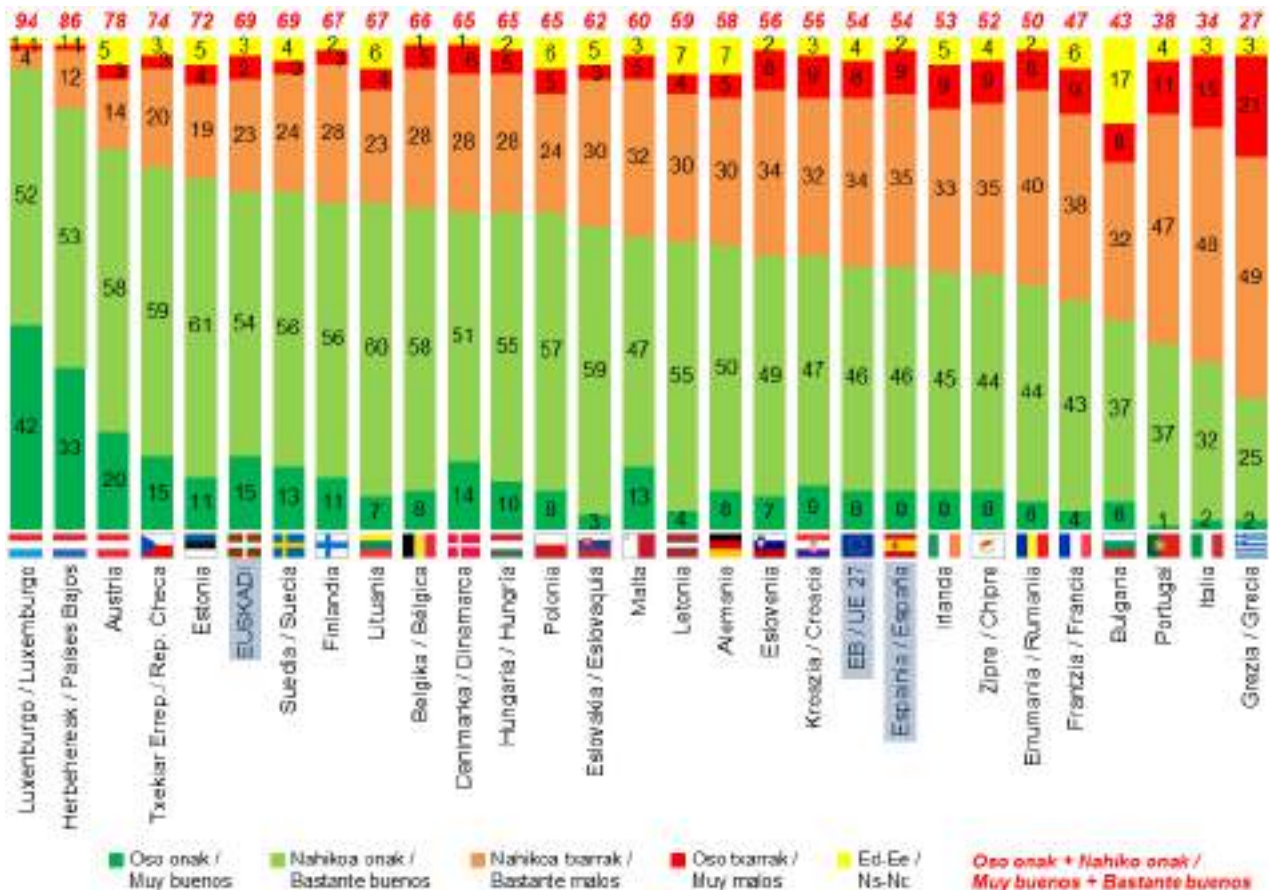
2020. urtera arte informazio bilketa etxeko elkarrizketa bidez egin zen. 2021etik aurrera telefonozko elkarrizketa bidez /
 Hasta el año 2020 la recogida de información se realizó a través de entrevista a domicilio. A partir del 2021 a través de entrevista telefónica

1.5 – Zerbitzu publikoen balorazioa / Valoración de los servicios públicos

GAUR GAURKOZ, NOLAKOAK USTE DUZU DIRELA ZERBITZU PUBLIKOAK EUSKADIN? /
A DÍA DE HOY, ¿CÓMO DIRÍA UD. QUE SON LOS SERVICIOS PÚBLICOS EN EUSKADI?



Taldeko emaitzak kontsultatzeko orrialdea / Página para consultar los resultados por colectivos: 35



Europako Batzordea, Standard Eurobarometer 101, 2024ko apirila-maiatza. (Lagina: 15 urte edo gehiago) /
Comisión Europea, Standard Eurobarometer 101, abril-mayo 2024. (Muestra: >=15 años)

1.6 – Zerbitzu publikoen bilakaeraz espero dena / Expectativas sobre la evolución de los servicios públicos

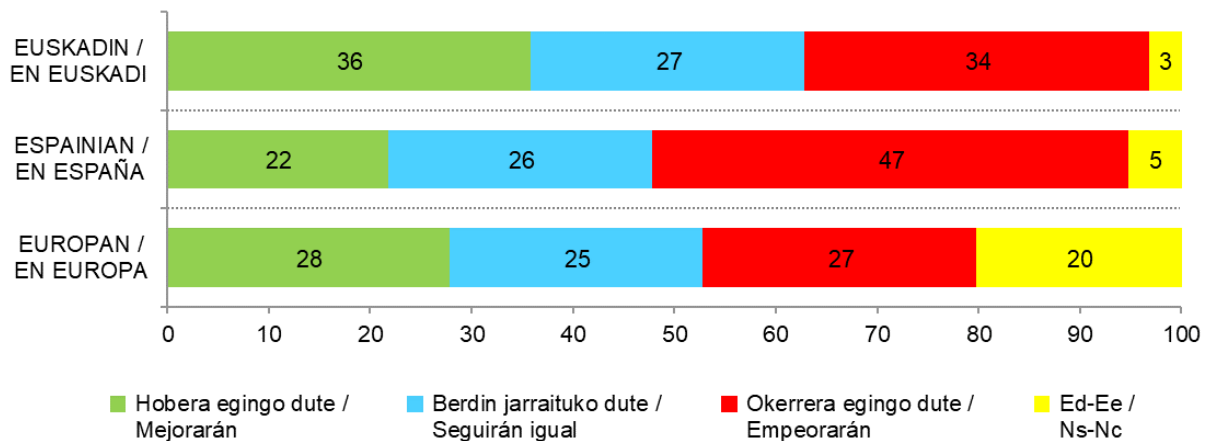
ZURE USTEZ DATOZEN URTEETAN ZERBITZU PUBLIKOEK HOBERA EGINGO DUTE, BERDIN JARRAITUKO DUTE EDO OKERRERA EGINGO DUTE EUSKADIN? ETA ESPAINIAN? ETA EUROPAKO GAINERAKO LURRALDEETAN?/

¿Y EN LOS PRÓXIMOS AÑOS CREE UD. QUE LOS SERVICIOS PÚBLICOS MEJORARÁN, SEGUIRÁN IGUAL O EMPEORARÁN EN EUSKADI? ¿Y EN ESPAÑA? ¿Y EN EL RESTO DE LOS PAÍSES EUROPEOS?

	GUZTIRA / TOTAL	
EUSKADIN / EN EUSKADI	Hobera egingo dute / Mejorarán	36
	Berdin jarraituko dute / Seguirán igual	27
	Okerrera egingo dute / Empeorarán	34
	Ed-Ee / Ns-Nc	3
ESPAINIAN / EN ESPAÑA	Hobera egingo dute / Mejorarán	22
	Berdin jarraituko dute / Seguirán igual	26
	Okerrera egingo dute / Empeorarán	47
	Ed-Ee / Ns-Nc	5
EUROPAKO GAINERAKO LURRALDEETAN / EN EL RESTO DE PAÍSES EUROPEOS	Hobera egingo dute / Mejorarán	28
	Berdin jarraituko dute / Seguirán igual	25
	Okerrera egingo dute / Empeorarán	27
	Ed-Ee / Ns-Nc	20
Ehuneko bertikalak / Porcentajes verticales		100



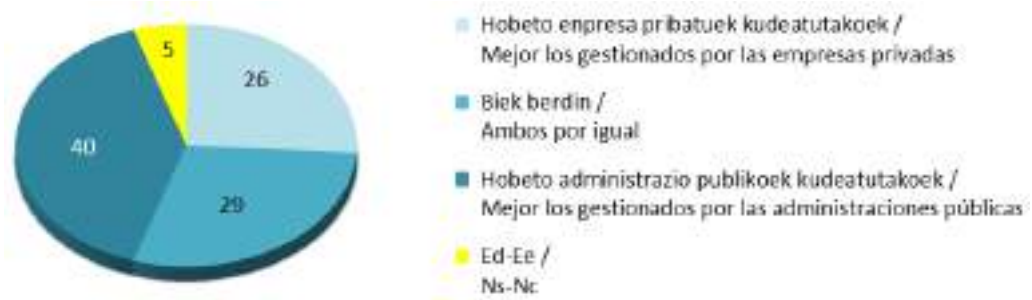
Taldeakako emaitzak kontsultatzeko orrialdea / Página para consultar los resultados por colectivos: 37



1.7 – Zerbitzuen kudeaketa publikoa eta pribatua / Gestión pública y privada de servicios

OROKORREAN, USTE DUZU ENPRESA PRIBATUEK KUDEATUTAKO ZERBITZUEK ADMINISTRAZIO PUBLIKOEN KUDEATUTAKOAK BAINO HOBETO FUNTZIONATZEN DUTELA, BIEK BERDIN FUNTZIONATZEN DUTELA EDO ADMINISTRAZIO PUBLIKOEN KUDEATUTAKOEN HOBETO FUNTZIONATZEN DUTELA? /

EN GENERAL, ¿PIENSA UD. QUE LOS SERVICIOS PÚBLICOS GESTIONADOS POR ORGANIZACIONES O EMPRESAS PRIVADAS FUNCIONAN MEJOR QUE LOS GESTIONADOS DIRECTAMENTE POR LAS ADMINISTRACIONES PÚBLICAS, QUE FUNCIONAN EN AMBOS CASOS POR IGUAL O FUNCIONAN MEJOR LOS GESTIONADOS POR LAS ADMINISTRACIONES PÚBLICAS?



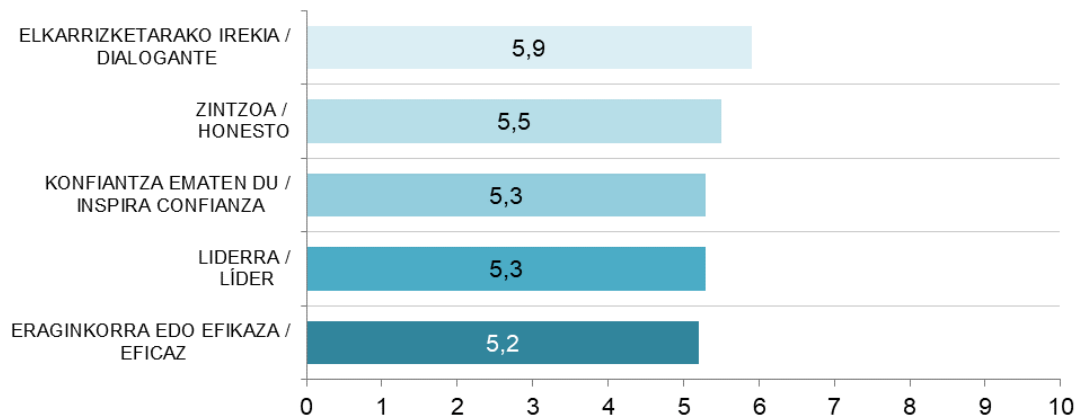
Taldeko emaitzak kontsultatzeko orrialdea / Página para consultar los resultados por colectivos: 41

2 – Eusko Jaurlaritzaren berriaren balorazioa / Valoración del nuevo Gobierno Vasco

2.1 – Lehendakariari buruzko iritziak / Opiniones sobre el Lehendakari

ORAIN IMANOL PRADALES LEHENDAKARIAZ GALDETUKO DIZUT, BURUZAGI POLITIKOENGANDIK ESPERO DAITEZKEEN EZAUGARRIEI BURUZ. MESEDEZ, PUNTUA EZAZU ZURE USTEZ IMANOL PRADALES LEHENDAKARIAK ZEIN NEURRITAN DITUEN EZAUGARRI HORIEK, 0TIK 10ERAKO ESKALAN, 0AK BATERE EZ DITUELA ETA 10AK GUZTIZ DITUELA ESAN NAHI DUTELA KONTUAN HARTUTA /

CENTRÁNDONOS AHORA EN EL LEHENDAKARI IMANOL PRADALES, LE VOY A LEER ALGUNAS CARACTERÍSTICAS QUE SE ESPERAN DE LOS DIRIGENTES POLÍTICOS Y ME GUSTARÍA QUE PUNTUARA DE 0 A 10 EN QUÉ MEDIDA CREE QUE EL LEHENDAKARI IMANOL PRADALES POSEE ESAS CARACTERÍSTICAS, TENIENDO EN CUENTA QUE EL 0 SIGNIFICA QUE NO LA POSEE EN ABSOLUTO Y EL 10 QUE LA POSEE TOTALMENTE



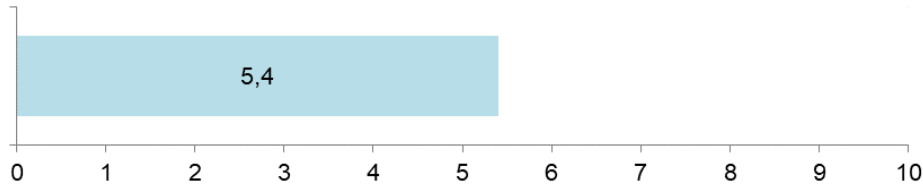
Batezbestekoak (0=batere ez; 10=guztiz) / Medias (0=en absoluto; 10=totalmente)



Taldeko emaitzak kontsultatzeko orrialdea / Página para consultar los resultados por colectivos: 43

2.2 – Eusko Jaurlaritzarekiko konfiantza / Confianza en el Gobierno Vasco

ETA BERRIRO ERE, 0TIK 10ERAKO ESKALA ERABILIZ, ORAIN 0AK EZ DUZULA BATERE KONFIANTZARIK ETA 10AK KONFIANTZA OSOA DUZULA ESAN NAHI DUTELARIK, ZENBATEKO KONFIANTZA DUZU EUSKO JAURLARITZA BERRIAN? / Y UTILIZANDO NUEVAMENTE LA ESCALA DE 0 A 10, PERO EN ESTE CASO EL 0 SIGNIFICA NINGUNA CONFIANZA Y EL 10 TOTAL CONFIANZA, ¿EN QUÉ MEDIDA CONFÍA UD. EN EL NUEVO GOBIERNO VASCO?



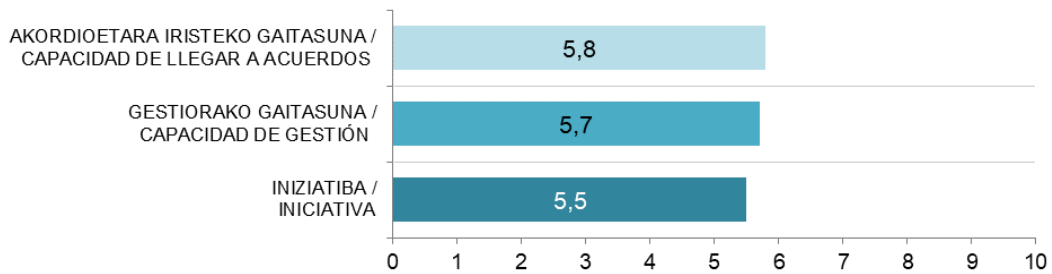
Batezbestekoak (0=batere konfiantzarik ez; 10=konfiantza osoa) / Medias (0=ninguna confianza; 10=total confianza)



Taldekako emaitzak kontsultatzeko orrialdea / Página para consultar los resultados por colectivos: 45

2.3 – Eusko Jaurlaritzaren balorazioa hainbat ezaugarritan / Valoración del Gobierno Vasco en varios aspectos

ORAIN HAINBAT EZAUGARRI IRAKURRIKO DIZKIZUT EUSKO JAURLARITZAK ORAIN ARTE EGIN DUENA BALORATZEKO. ZENBATERAINO USTE DUZU EUSKO JAURLARITZA BERRIAK BADUELA EZAUGARRI HORIETAKO BAKOITZA 0TIK 10ERA, KONTUAN HARTUTA 0AK ESAN NAHI DUELA EZAUGARRI HORI EZ DAUKALA BATERE ETA 10AK GUZTIZ DAUKALA? / DÍGAME, POR FAVOR, POR LA ACTUACIÓN QUE HA TENIDO HASTA AHORA EL GOBIERNO VASCO, SI ESTÁ DEMOSTRANDO POSEER CADA UNA DE LAS SIGUIENTES CARACTERÍSTICAS O NO; EN UNA ESCALA DE 0 A 10, DONDE EL 0 SIGNIFICA QUE NO LA POSEE EN ABSOLUTO Y EL 10 QUE LA TIENE TOTALMENTE...



Batezbestekoak (0=ez dauka batere; 10=guztiz dauka) / Medias (0=no la tiene en absoluto; 10=la tiene totalmente)

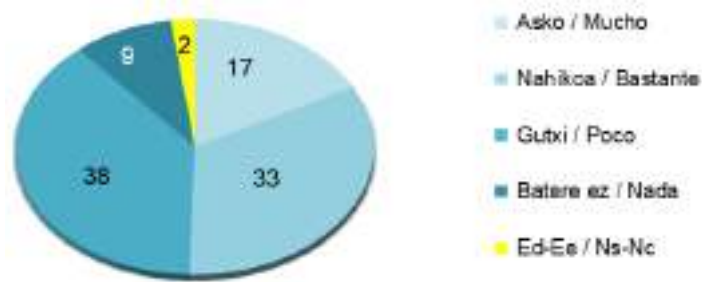


Taldekako emaitzak kontsultatzeko orrialdea / Página para consultar los resultados por colectivos: 46

2.4 – Eusko Jaurlaritzaren ezagutza herritarren beharrei buruz / Conocimiento del Gobierno Vasco sobre las necesidades de la ciudadanía

USTE DUZU EUSKO JAURLARITZAK EUSKAL HERRITARREN BENETAKO BEHARRAK EZAGUTZEN DITUELA ASKO, NAHIKOA, GUTXI EDO BATERE EZ? /

¿HASTA QUÉ PUNTO CREE UD. QUE EL GOBIERNO VASCO CONOCE CUÁLES SON LAS VERDADERAS NECESIDADES DE LA CIUDADANÍA VASCA: MUCHO, BASTANTE, POCO O NADA?

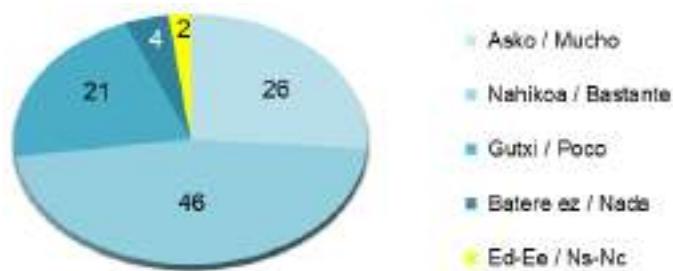


[Taldekako emaitzak kontsultatzeko orrialdea](#) / Página para consultar los resultados por colectivos: 48

2.5 – Herritarren beharrei erantzuteko Eusko Jaurlaritzaren gaitasuna / Capacidad del Gobierno Vasco para responder a las necesidades de la ciudadanía

ETA ZURE USTEZ EUSKO JAURLARITZAK ZENBATEKO GAITASUNA DU BEHAR HORIEI ERANTZUTEKO, ASKO, NAHIKOA, GUTXI EDO BATERE EZ? /

¿Y EN QUÉ MEDIDA CREE UD. QUE EL GOBIERNO VASCO TIENE CAPACIDAD PARA RESPONDER A ESAS NECESIDADES? MUCHO, BASTANTE, POCO O NADA



[Taldekako emaitzak kontsultatzeko orrialdea](#) / Página para consultar los resultados por colectivos: 50

2.6 – Eusko Jaurlaritzaren lehentasunak / Prioridades del Gobierno Vasco

ESANGO DIDAZU, MESEDEZ, ZURE IRITZIZ ZEINTZUK IZAN BEHARKO LIRATEKEEN EUSKO JAURLARITZA BERRIAREN HELBURU NAGUSIAK? /
DÍGAME, POR FAVOR, ¿CUÁLES, EN SU OPINIÓN, DEBERÍAN SER LOS OBJETIVOS PRIORITARIOS DEL NUEVO GOBIERNO VASCO?

	GUZTIRA / TOTAL
Osasungintza / Sanidad	44
Etxebizitza / Vivienda	32
Langabeziaren eta lan-prekarietatearen aurkako borroka / Lucha contra el desempleo y la precariedad laboral	31
Egoera ekonomikoa eta bizi-kalitatea / Situación económica y calidad de vida	15
Segurtasuna / Seguridad	14
Gizarte babesa (gizarte laguntzak, gizarte ongizatea, pobrezia...) / Protección social (ayudas sociales, bienestar social, pobreza...)	13
Hezkuntza / Educación	13
Herritarren beharrei erantzutea (entzutea, kezka, dedikazioa, herritarrengandik begiratzea...) / Atender a las necesidades de los ciudadanos/as (escucha, preocupación, dedicación, mirar por los ciudadanos/as,...)	10
Immigrazioa / Inmigración	7
Zerbitzu publikoen funtzionamendua eta hedadura / Funcionamiento y cobertura de los servicios públicos	6
Kudeaketa politikoa, akordioak lortzea / Gestión política, llegar a acuerdos	6
Garraio publikoa / Transporte público	4
Gazteria / Juventud	3
Nagusien/dependenteen arreta / Atención mayores/dependientes	3
Azpiegiturak / Infraestructuras	3
Autodeterminazioa eta estatus politiko berria (independentzia, federalismoa, eskumenak...) / Autodeterminación y nuevo estatus político (independencia, federalismo, competencias...)	3
Ingurumena eta energia / Medio ambiente y energía	2
Errespetua, tolerantzia, gizalegea, bizikidetzaren sustatzea / Fomentar el respeto, tolerancia, civismo, convivencia	2
Euskara / Euskera	2
Erretiroa eta pentsioak / Jubilación y pensiones	1
Gizon eta emakumeen arteko berdintasuna, genero indarkeria / Igualdad entre hombres y mujeres, violencia de género	1
Arazo demografikoak arintzeko politikak / Políticas para paliar los problemas demográficos	1
Teknologia ikerketa eta berrikuntza / Investigación e innovación tecnológica	1
Beste batzuk / Otras	3
Ed-Ee / Ns-Nc	8

Inkestatuek espontaneoki emandako erantzunak ondoren kodifikatu dira /

Se ha realizado una codificación posterior de las respuestas dadas espontáneamente por las personas encuestadas

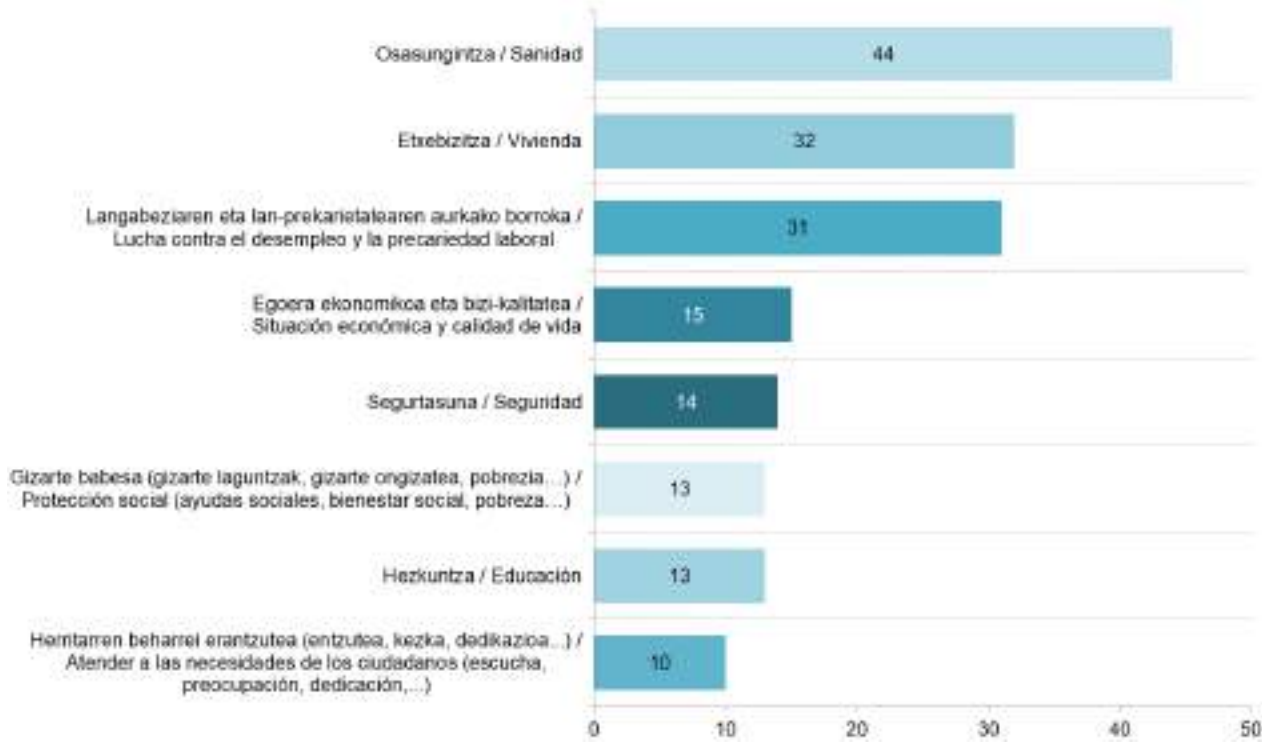
Ehuneko batura ez da 100 hiru erantzun eman ahal zirelako / Los porcentajes no suman 100 porque se podían dar tres respuestas



Taldekako emaitzak kontsultatzeko orrialdea / Página para consultar los resultados por colectivos: 52

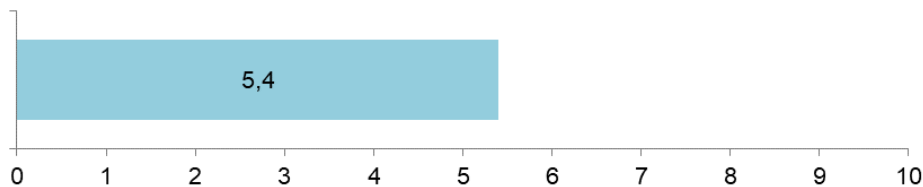
EUSKO JAURLARITZAREN LEHENTASUNAK / PRIORIDADES DEL GOBIERNO VASCO

Grafikoan herritarren %10ek edo gehiagok aipatutako arazoak bakarrik azaltzen dira /
En el gráfico se muestran sólo los problemas mencionados por un 10% o más de la población



2.7 – Eusko Jaurlaritzaren balorazio orokorra / Valoración general del Gobierno Vasco

NOLA BALORATZEN DUZU, ORO HAR, EUSKO JAURLARITZA BERRIA AZKEN HILABETE HAUETAN EGITEN ARI DENA, 0TIK 10ERAKO
ESKALA ERABILIZ. 0AK ESAN NAHI DU OSO GAIZKI ARI DELA ETA 10AK OSO ONDO ARI DELA /
EN GENERAL CÓMO VALORA LA ACTUACIÓN DEL NUEVO GOBIERNO VASCO EN ESTOS ÚLTIMOS MESES, UTILIZANDO UNA
ESCALA DE 0 A 10 EN LA QUE 0 SIGNIFICA QUE LO ESTÁ HACIENDO MUY MAL Y 10 QUE LO ESTÁ HACIENDO MUY BIEN



Batezbestekoa (0=oso gaizki; 10=oso ondo) / Media (0=muy mal; 10=muy bien)



Taldeko emaitzak kontsultatzeko orrialdea / Página para consultar los resultados por colectivos: 56

3 – Jarrera politikoak / Actitudes políticas

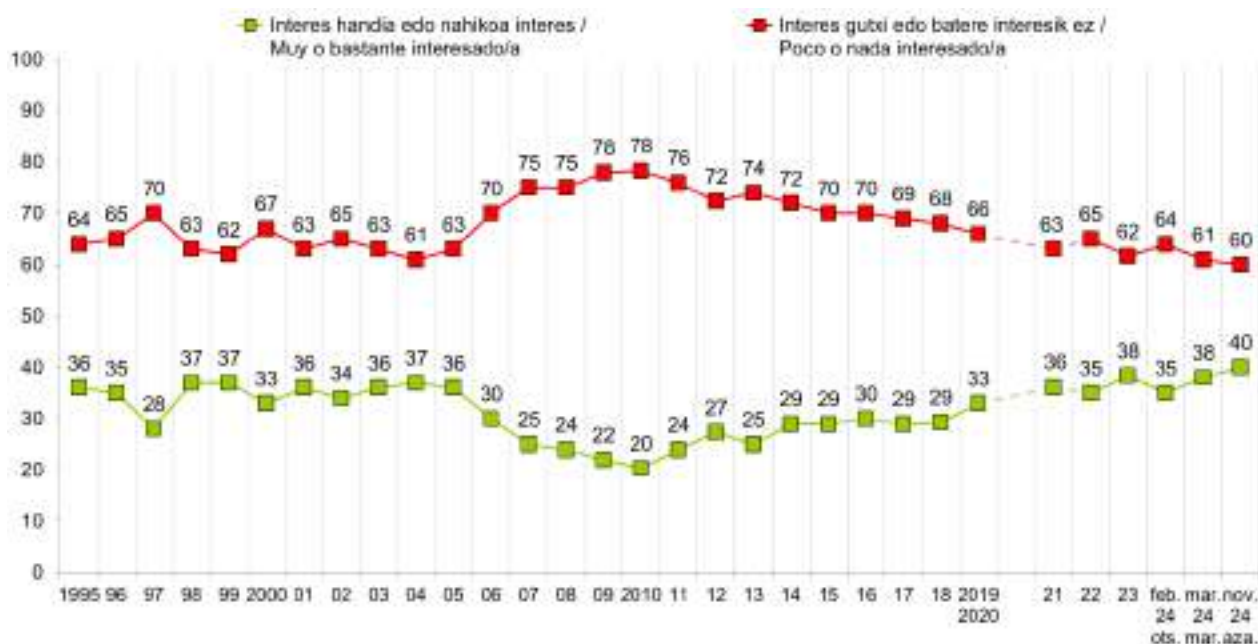
3.1 – Politikarekiko interesa / Interés por la política

ORO HAR, NOLAKO INTERESA DUZU POLITIKAZ? / EN GENERAL, ¿EN QUÉ MEDIDA ESTÁ UD. INTERESADO/A EN LA POLÍTICA?

	GUZTIRA / TOTAL
Interes handia / Muy interesado/a	13
Nahikoa interes / Bastante interesado/a	27
Interes gutxi / Poco interesado/a	36
Batere interesik ez / Nada interesado/a	24
Ed-Ee / Ns-Nc	0
Ehuneko bertikalak / Porcentajes verticales	100



Taldeko emaitzak kontsultatzeko orrialdea / Página para consultar los resultados por colectivos: **57**



2020. urtera arte informazio bilketa ethez etheko elkarriketa bidez egin zen. 2021etik aurrera telefonozko elkarriketen bidez /
Hasta el año 2020 la recogida de información se realizó a través de entrevista a domicilio. A partir del 2021 a través de entrevista telefónica

3.2 – Begikotasun politikoak / Simpatías políticas

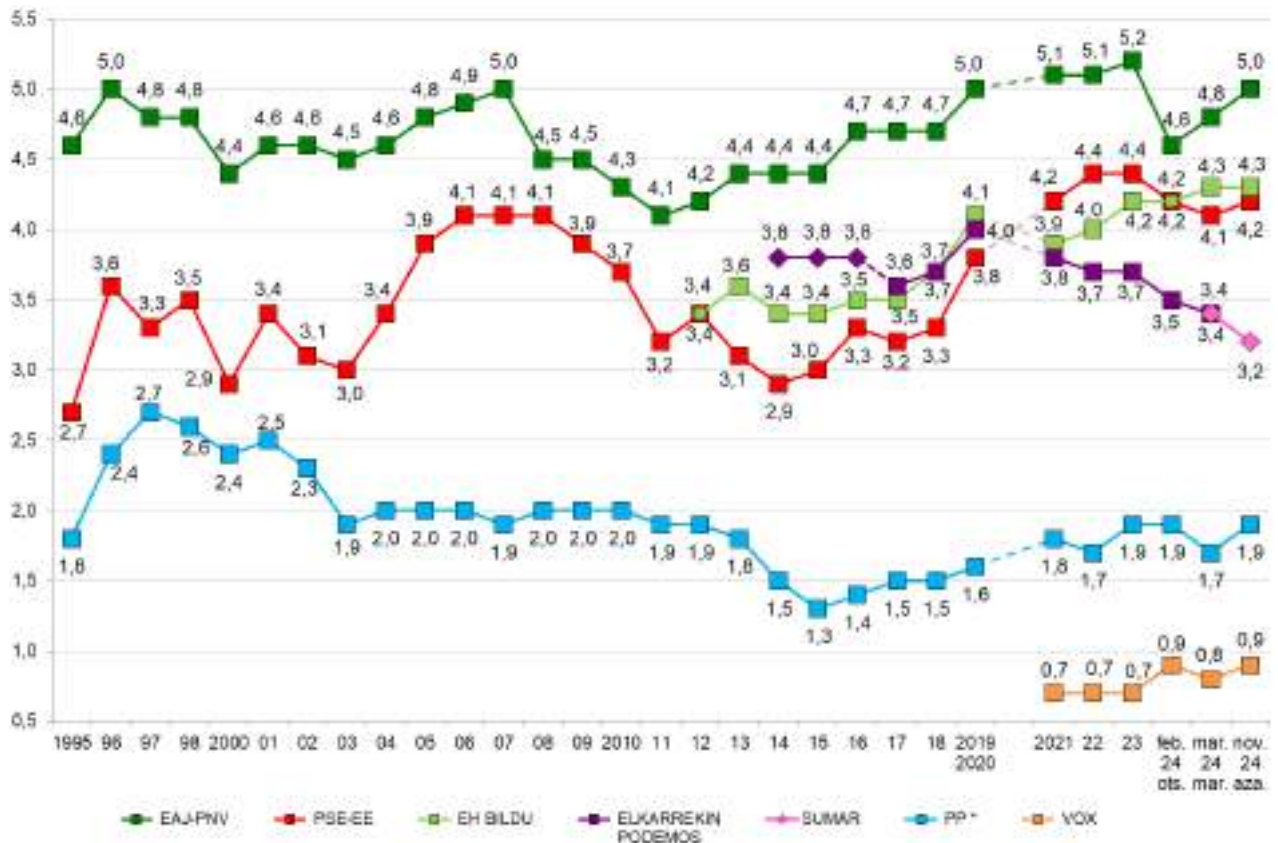
ZENBATEKO SINPATIA SORTZEN DIZU AIPATUKO DIZKIZUDAN ALDERDIETAKO BAKOITZAK? MESEDEZ, ERABILI EZAZU 0TIK 10-ERAKO ESKALA, 0-AK ESAN NAHI DUELARIK INOLAKO SINPATIARIK EZ ETA 10-AK SINPATIA HANDIA / ¿QUÉ GRADO DE SIMPATÍA SIENTE POR CADA UNA DE LAS SIGUIENTES OPCIONES POLÍTICAS, EN UNA ESCALA DE 0 A 10, EN LA QUE EL 0 SIGNIFICA NINGUNA SIMPATÍA Y EL 10 MUCHA SIMPATÍA?

	GUZTIRA / TOTAL
EAJ / PNV	5,0
EH BILDU	4,3
PSE-EE	4,2
SUMAR	3,2
PP	1,9
VOX	0,9

Batezbestekoak (0=inolako sinpatiarik ez; 10=sinpatia handia) / Medias (0=ninguna simpatía; 10=mucha simpatía)



Taldekako emaitzak kontsultatzeko orrialdea / Página para consultar los resultados por colectivos: 59



* 2021eko datua PP+Ciudadanos dagokio/

El dato de 2021 corresponde a PP+Ciudadanos

2020. urtera arte informazio bilketa etxeko elkarrizketa bidez egin zen. 2021etik aurrera telefonozko elkarrizketen bidez /

Hasta el año 2020 la recogida de información se realizó a través de entrevista a domicilio. A partir del 2021 a través de entrevista telefónica

3.3 – Buruzagi politikoaren ezagutza, aprobazioa eta balorazioa / Conocimiento, aprobación y valoración de líderes políticos

JARRAIAIN EUSKADIKO BURUZAGI POLITIKO BATZUEI BURUZ GALDETU NAHI NIZUKE. ESADAZU, MESEDEZ, EZAGUTZEN DITUZUN ALA EZ ETA, EZAGUTZEKOTAN, NOLA BALORATZEN DITUZUN, OTIK 10ERAKO ESKALA ERABILIZ, 0A BALORAZIORIK BAXUENA ETA 10A BALORAZIORIK ALTUENA DIRELA KONTUAN HARTUTA /

AHORA ME GUSTARÍA PREGUNTARLE POR ALGUNOS LÍDERES POLÍTICOS VASCOS Y VASCAS. DÍGAME, POR FAVOR, SI SABE O NO QUIENES SON Y, EN CASO DE SABERLO, CÓMO LOS/LAS VALORA, UTILIZANDO UNA ESCALA DE 0 A 10 DONDE EL 0 ES LA VALORACIÓN MÍNIMA Y EL 10 LA VALORACIÓN MÁXIMA

INDIZEAK / ÍNDICES	
EZAGUTZA / CONOCIMIENTO	Buruzagi politiko bakoitza ezagutzen dutenen % / % de personas que conoce a cada líder político
APROBAZIOA / APROBACIÓN	Biztanleria osotik, buruzagi politiko bakoitzari 5 puntu edo gehiago eman diotenen % / % de personas del total de la población que asignan 5 o más puntos a cada líder político
BALORAZIOA / VALORACIÓN	Otik 10erako eskalan batez besteko puntuazioa / Puntuación media en una escala de 0 a 10

	GUZTIZKOAK / TOTALES		
	EZAGUTZA / CONOCIMIENTO (%)	APROBAZIOA / APROBACIÓN (%)	BALORAZIOA (Batezbestekoak 0-10) * / VALORACIÓN (Medias 0-10) *
IMANOL PRADALES LEHENDAKARIA	77	51	5,4
PELLO OTXANDIANO	51	32	5,3
ENEKO ANDUEZA	51	25	4,4
JAVIER DE ANDRÉS	40	10	3,0
AMAIA MARTÍNEZ	25	9	3,0
JON HERNÁNDEZ	15	8	4,5

* Politikari bakoitza ezagutzen duten herritarrek bakarrik baloratu dute /
Cada político/a ha sido valorado/a únicamente por las y los ciudadanos que la/lo conocen



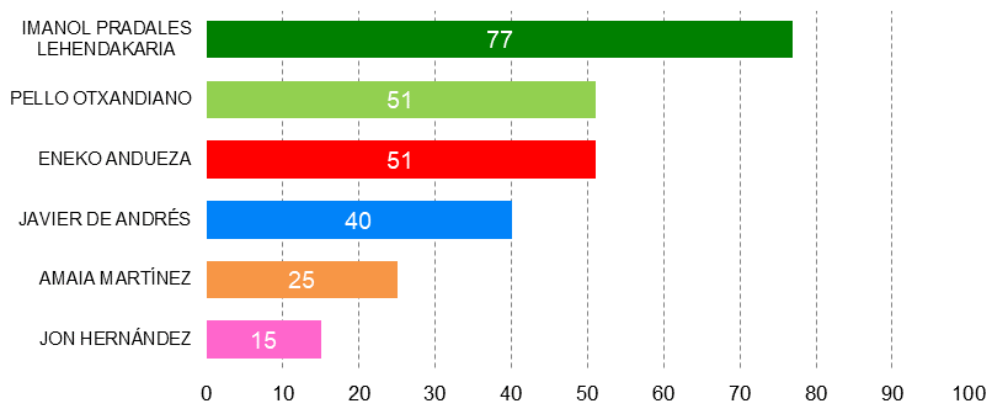
Taldeko emaitzak kontsultatzeko orrialdea / Página para consultar los resultados por colectivos:

Ezagutza / Conocimiento: **61**

Aprobazioa / Aprobación: **63**

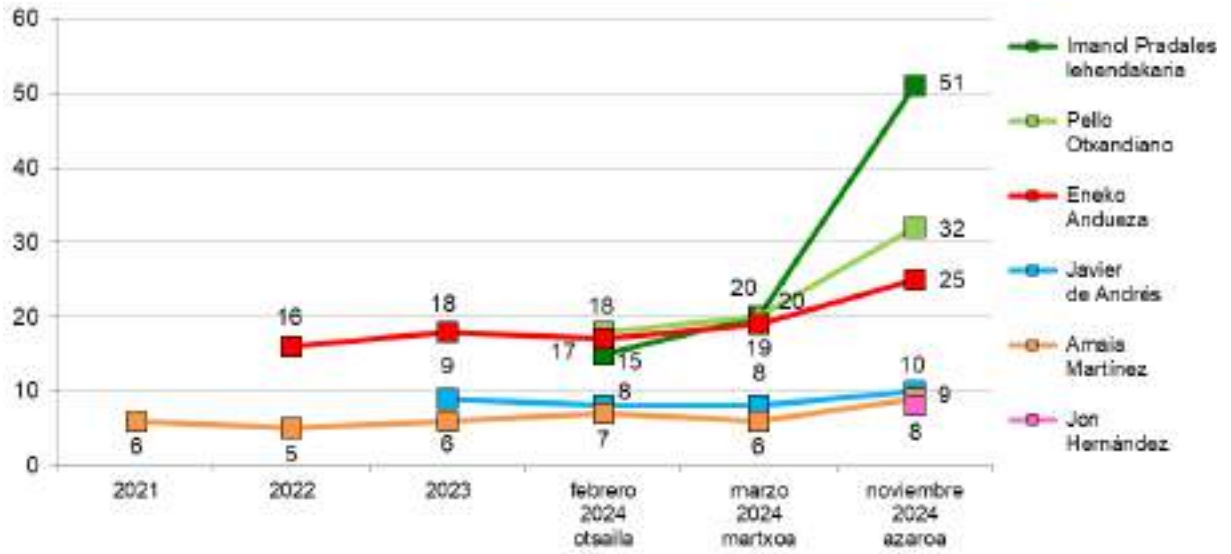
Balorazioa / Valoración: **65**

EZAGUTZA / CONOCIMIENTO

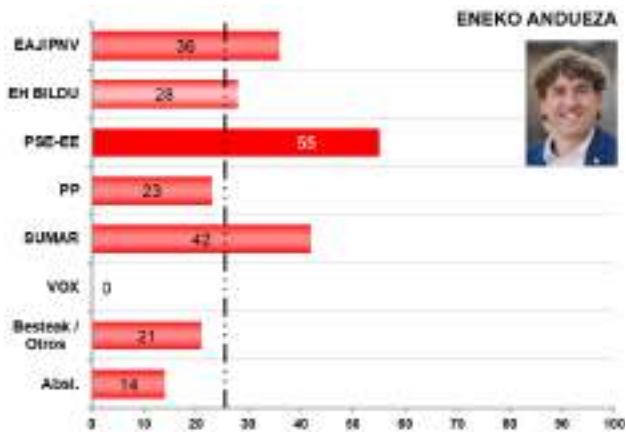
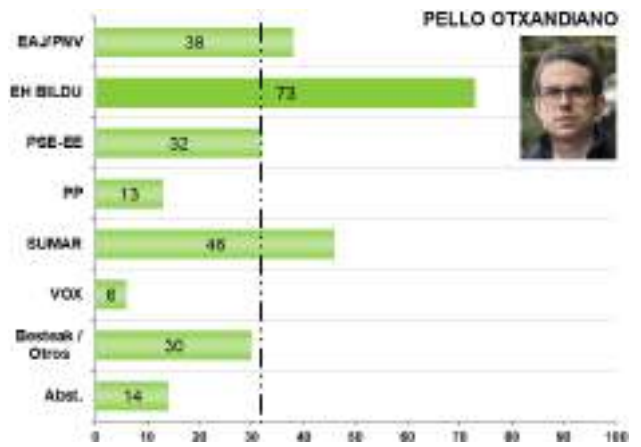
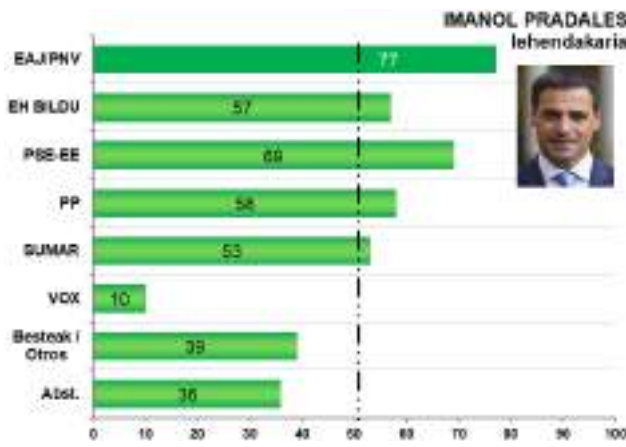


**APROBAZIOA /
APROBACIÓN**

Biztanleria osotik, buruzagi politiko bakoitzari 5 puntu edo gehiago eman diotenen % /
% de personas del total de la población que asignan 5 o más puntos a cada líder político



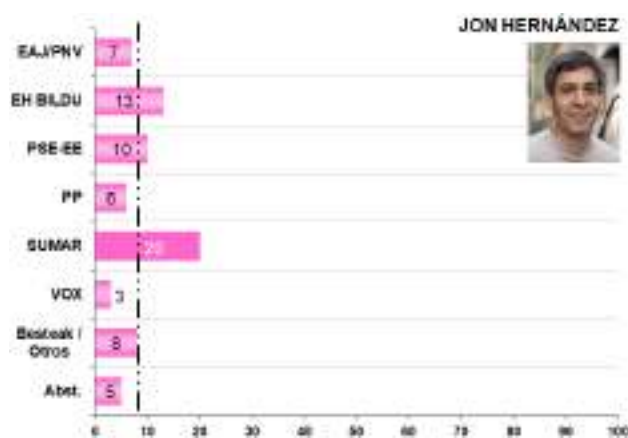
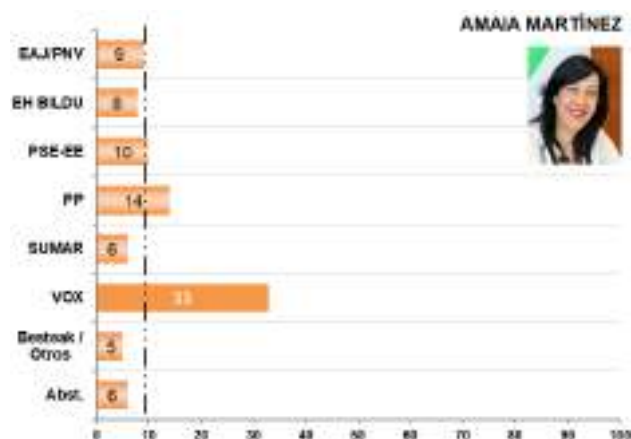
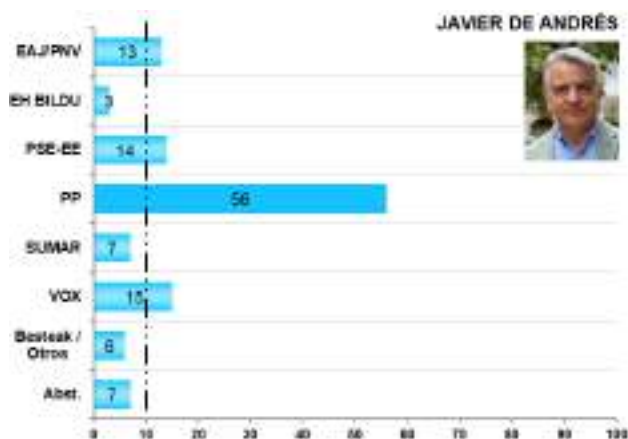
**APROBAZIOA 2024ko HAUTESKUNDE AUTONOMIKOETAKO BOTOAREN ARABERA /
APROBACIÓN SEGUN VOTO EN ELECCIONES AUTONOMICAS DE 2024**



----- Batez besteko aprobazioa / Aprobación media

VOXen boto-emaielen datuen irakurketa zuhurtzia handiz egin behar da, jaso dugun kopuru eskasarengatik /

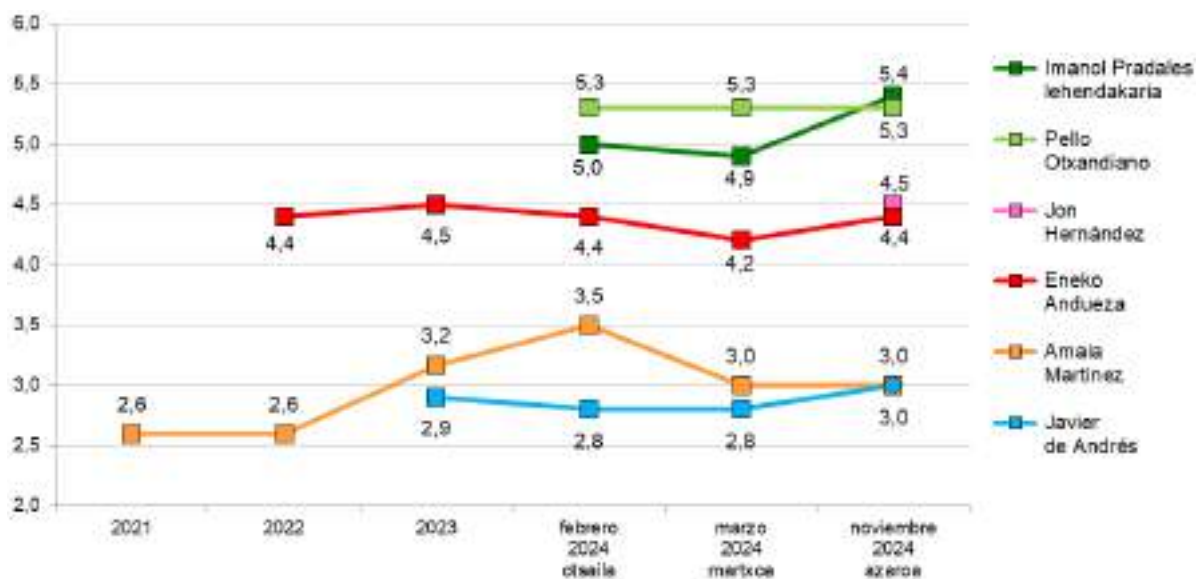
La interpretación de los resultados correspondientes a las y los votantes de VOX debe hacerse con suma precaución, debido al escaso número de efectivos recogido en la muestra



■ Batez besteko aprobazioa / Aprobación media

VOXen boto-emaielen datuen irakurketa zuhurtzia handiz egin behar da, jaso dugun kopuru eskasarengatik / La interpretación de los resultados correspondientes a las y los votantes de VOX debe hacerse con suma precaución, debido al escaso número de efectivos recogido en la muestra

BALORAZIOA / VALORACIÓN Otik 10erako eskalan batez besteko puntuazioa / Puntuación media en una escala de 0 a 10



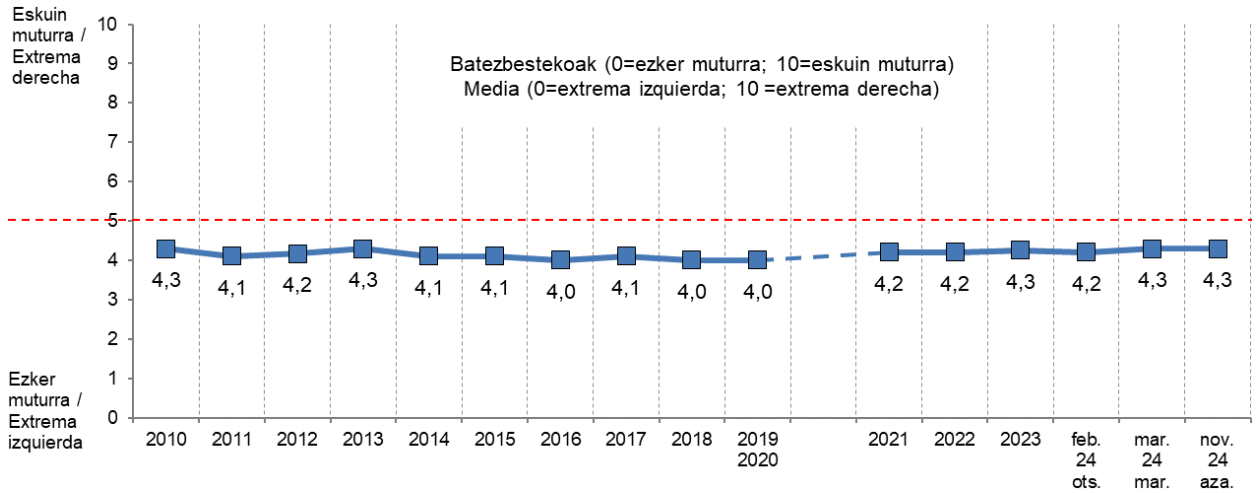
Batezbestekoa (0=baloraziorik baxuena; 10=baloraziorik altuena) / Medias (0=valoración mínima; 10= valoración máxima)

Politikari bakoitza ezagutzen duten herritarrek bakarrik baloratu dute /

Cada político/a ha sido valorado/a únicamente por las y los ciudadanos que la/lo conocen

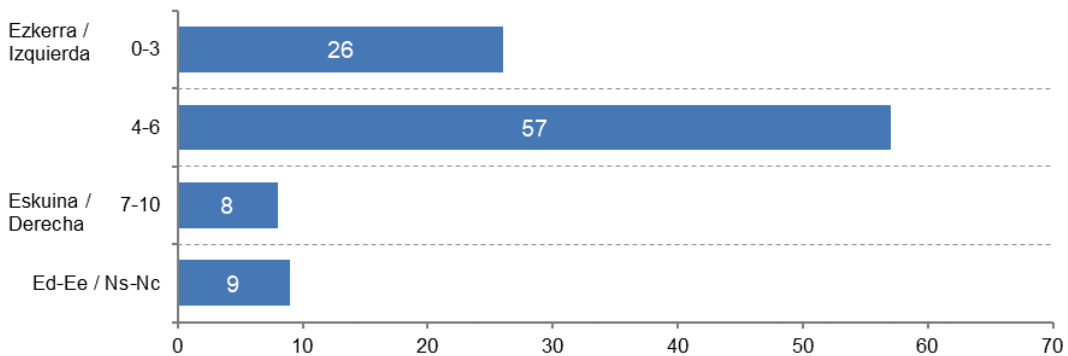
3.4 – Ezker-eskuin eskala / Escala izquierda-derecha

POLITIKAZ HITZ EGITEN DENEAN, NORMALKI EZKERRAZ ETA ESQUINAZ HITZ EGITEN DA. ZU ZEIN TOKITAN KOKATUKO ZINATEKE, OTIK 10ERAKO ESKALAN? 0AK EZKER MUTURRA ESAN NAHI DU, 10AK ESQUIN MUTURRA, ETA BERAZ, 5AK ZENTROA / CUANDO SE HABLA DE POLÍTICA, NORMALMENTE SE UTILIZAN LAS EXPRESIONES IZQUIERDA Y DERECHA. EN UNA ESCALA DEL 0 AL 10, DONDE EL 0 ES LA EXTREMA IZQUIERDA Y EL 10 LA EXTREMA DERECHA Y, POR LO TANTO, EL 5 SERÍA EL CENTRO, ¿EN QUÉ LUGAR SE COLOCARÍA UD.?



[Taldekako emaitzak kontsultatzeko orrialdea](#) / Página para consultar los resultados por colectivos: **67**

2020. urtera arte informazio bilketa etxez etxe elkarriketa bidez egin zen. 2021etik aurrera telefonozko elkarriketen bidez / Hasta el año 2020 la recogida de información se realizó a través de entrevista a domicilio. A partir del 2021 a través de entrevista telefónica

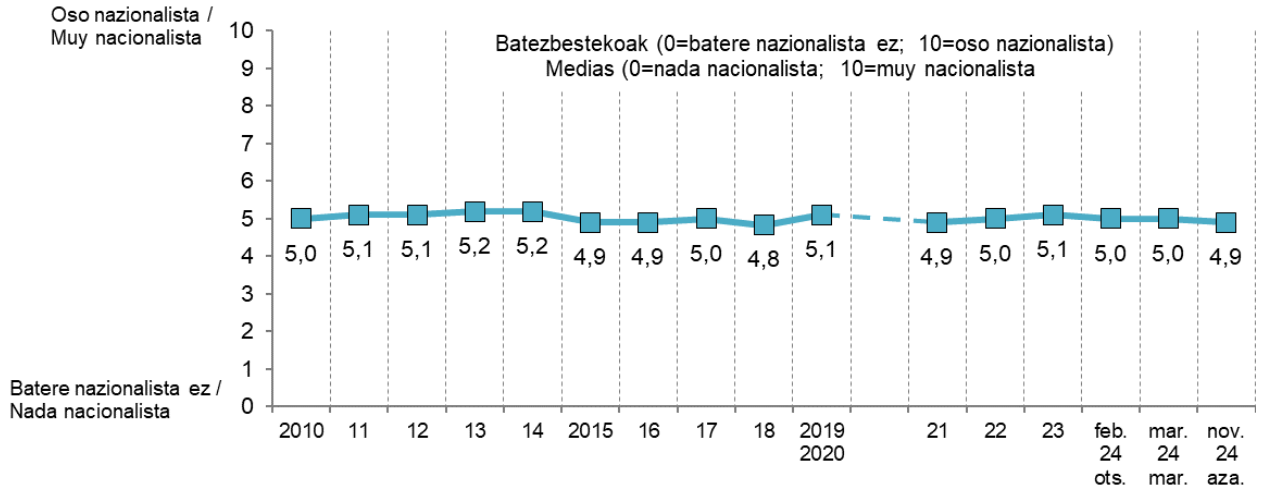


[Taldekako emaitzak kontsultatzeko orrialdea](#) / Página para consultar los resultados por colectivos: **62**

3.5 – Euskal nazionalismo edo abertzaletasun eskala / Escala de nacionalismo vasco

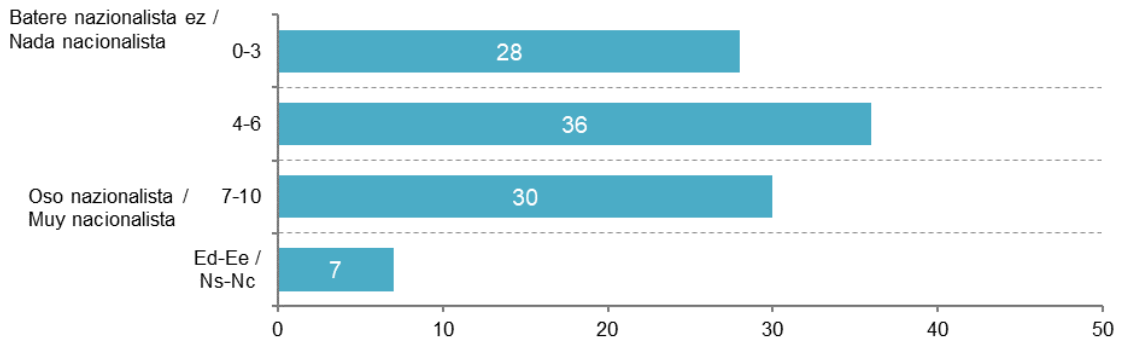
BESTALDE, EUSKAL NAZIONALISTA EDO ABERTZALE SENTIMENDUARI DAGOKIONEZ, ESANGO ZENIDAKE, MESEDEZ, NON KOKATUKO ZINATEKEEN 0TIK 10ERAKO ESKALAN, KONTUAN HARTUTA 0A DELA BATERE NAZIONALISTA EDO ABERTZALEA EZ ETA 10A OSO NAZIONALISTA EDO ABERTZALEA? /

POR OTRA PARTE, EN REFERENCIA AL SENTIMIENTO NACIONALISTA VASCO O ABERTZALE, ¿PODRÍA DECIRME, POR FAVOR, DÓNDE SE COLOCARÍA UD. EN UNA ESCALA DE 0 A 10, EN LA QUE 0 SIGNIFICA NADA NACIONALISTA O ABERTZALE Y EL 10 MUY NACIONALISTA O ABERTZALE?



Taldekako emaitzak kontsultatzeko orrialdea / Página para consultar los resultados por colectivos: **70**

2020. urtera arte informazio bilketa etxeko elkarrizketa bidez egin zen. 2021etik aurrera telefonozko elkarrizketen bidez /
Hasta el año 2020 la recogida de información se realizó a través de entrevista a domicilio. A partir del 2021 a través de entrevista telefónica



Taldekako emaitzak kontsultatzeko orrialdea / Página para consultar los resultados por colectivos: **65**

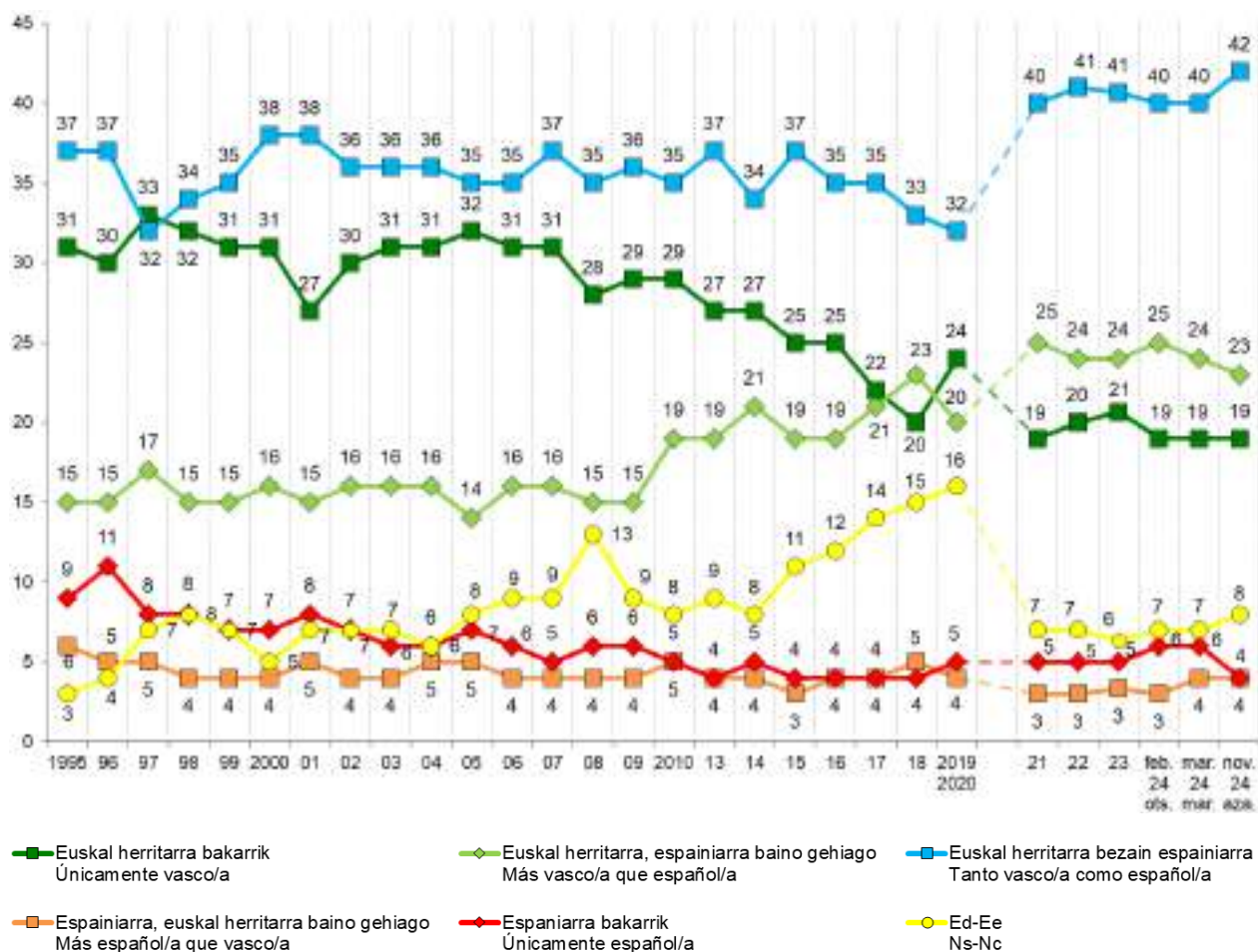
3.6 – Euskal herritar-espainiar ardatza / Eje vasco-español

IRAKURRIKO DIZKIZUDAN ESALDIETATIK ZEINEK ADIERAZTEN DITU HOBEKIEN ZURE SENTIMENDUAK? SENTITZEN ZARA.../
¿CUÁL DE LAS SIGUIENTES FRASES EXPRESA MEJOR SUS SENTIMIENTOS? SE SIENTE....

	GUZTIRA / TOTAL
Euskal herritarra bakarrik / Únicamente vasco/a	19
Euskal herritarra, espainiarra baino gehiago / Más vasco/a que español/a	23
Euskal herritarra bezain espainiarra / Tanto vasco/a como español/a	42
Espainiarra, euskal herritarra baino gehiago / Más español/a que vasco/a	4
Espainiarra bakarrik / Únicamente español/a	4
Ed-Ee / Ns-Nc	8
Ehuneko bertikalak / Porcentajes verticales	100



Taldeko emaitzak kontsultatzeko orrialdea / Página para consultar los resultados por colectivos: **73**



2020. urtera arte informazio bilketa etxeko elkarrizketa bidez egin zen. 2021etik aurrera telefonozko elkarrizketen bidez /
Hasta el año 2020 la recogida de información se realizó a través de entrevista a domicilio. A partir del 2021 a través de entrevista telefónica

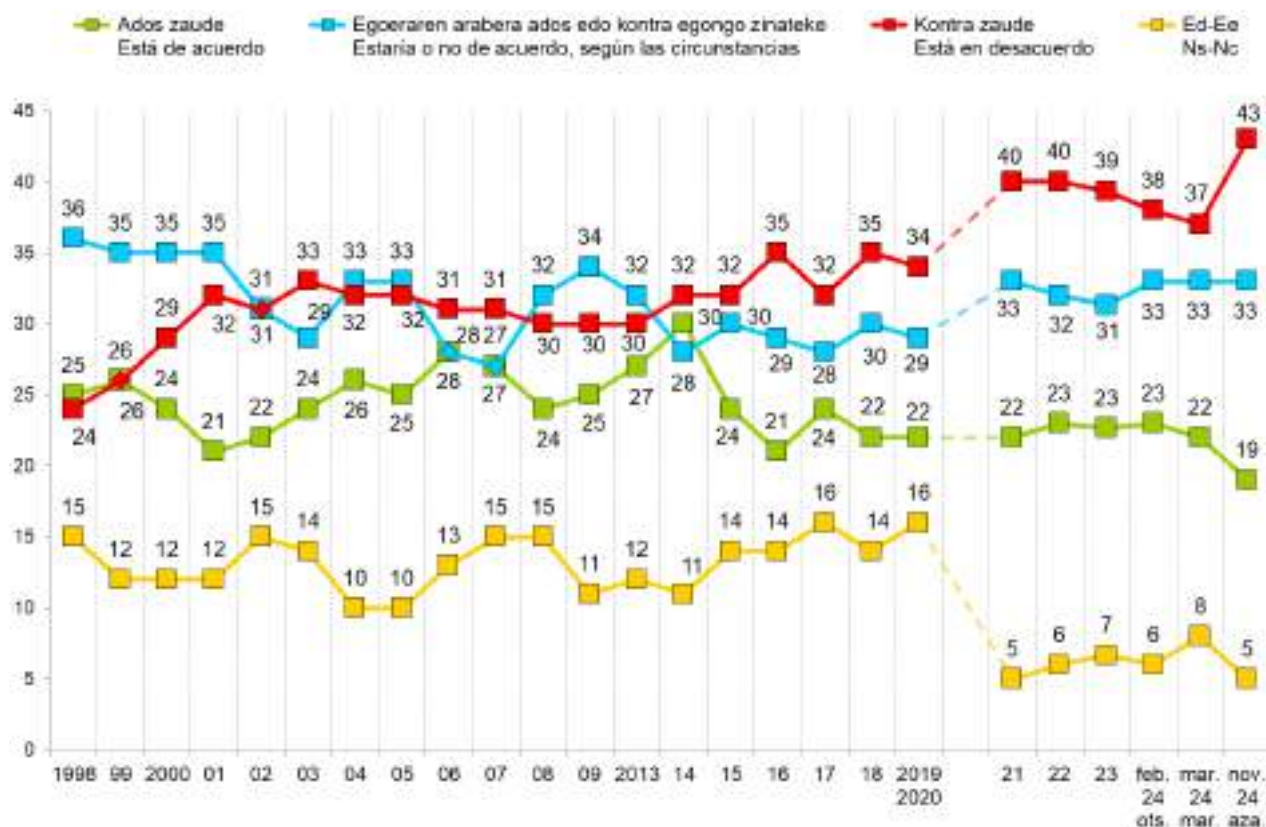
3.7 – Independentziarekiko jarrera / Actitud hacia la independencia

EUSKAL HERRIAREN INDEPENDENTZIARI DAGOKIONEZ ZU PERTSONALKI... /
SOBRE EL TEMA DE LA INDEPENDENCIA DEL PAÍS VASCO, UD. PERSONALMENTE...

	GUZTIRA / TOTAL
Ados zaude / Está de acuerdo	19
Egoeraren arabera ados edo kontra egongo zinateke / Estaría o no de acuerdo según las circunstancias	33
Kontra zaude / Está en desacuerdo	43
Ed-Ee / Ns-Nc	5
Ehuneko bertikalak / Porcentajes verticales	100



Taldeko emaitzak kontsultatzeko orrialdea / Página para consultar los resultados por colectivos: 75



2020. urtera arte informazio bilketa ethez etheko elkarrizketa bidez egin zen. 2021etik aurrera telefonozko elkarrizketen bidez /
Hasta el año 2020 la recogida de información se realizó a través de entrevista a domicilio. A partir del 2021 a través de entrevista telefónica

4 – Zehaztasun teknikoak / Ficha técnica

Informazio bilketa 2024ko azaroaren 5a eta 8a bitartean egin zen -biak barne- ordenagailuz lagundutako banakako telefonozko elkarrizketen bidez (CATI). Galdesorta egituratu eta itxia erabili zen, Euskal Autonomia Erkidegoko (EAEko) lurralde bakoitzerako lagin adierazgarri bati elkarrizketa egiteko.

Ikerketaren **diseinua**, emaitzen **azterketa** eta **txostena burutzearen** ardurak Eusko Jaurlaritzaren Lehendakari-tzako Prospekzio Soziologikoen Kabineteari dagozkie soilik. Informazio bilketa Campo Volantín kalea 21, 48007, Bilbo helbidean dagoen *Ikerfel* enpresak egin zuen.

Lagina, 18 urte edo gehiagoko biztanleriari zuzendua, honela banatu zen: 730 pertsona Araban, 1.315 Bizkaian eta 985 Gipuzkoan, beraz, 3.030 pertsona elkarrizketatu ziren guztira. Gizabanakoen hautaketa prozedura polietapiko eta estratifikatuaren bidez egin zen, udalerraren tamainaren arabera estratu proportzionalak erabiliz. Ondoren pertsonak sexuaren, adinaren eta lan egoeraren arabera kuoten bidez aukeratu ziren.

Lagina diseinatu da inkesten %40 telefono finkoaren bidez egiteko eta beste %60 telefono mugikorraren bidez.

Emaitzak 2024ko Hauteskunde Autonomikoetako boto oroimenaren, euskararen ezagutza eta hiru lurraldeetako biztanleriaren arabera haztatu dira.

Lagin errorearen estimazioa, erabat ausazkoak diren laginketei egozgarria, $\pm 1,8\%$ koa da EAERako, %95,5eko konfiantza mailarako, $p=q=0,5$ izanik.

Emaitza gehienak lagin osoaren gaineko ehunekoetan eskaintzen dira, dezimalik gabe. Horregatik, kasu batzuetan, ehunekoaren batura ez da zehatz-mehatz 100, zenbaki oso hurbilenera biribiltzeak desdoikuntza txikiak sor ditzake eta.

La recogida de información se realizó entre 5 y el 8 de noviembre de 2024 a través de entrevista telefónica individual asistida por ordenador (CATI), mediante cuestionario estructurado y cerrado, realizada a una muestra representativa de la población de la Comunidad Autónoma del País Vasco.

El **diseño** de la investigación, el **análisis** de los resultados y la **elaboración del informe** es responsabilidad exclusiva del Gabinete de Prospección Sociológica de la Presidencia del Gobierno Vasco. La recogida de información fue realizada por la empresa *Ikerfel*, sita en la calle Campo Volantín 21, 48007, Bilbao.

La **muestra**, dirigida a una población de 18 y más años, se distribuyó del siguiente modo: 730 personas en Araba, 1.315 en Bizkaia y 985 en Gipuzkoa, lo que supone un total de 3.030 personas entrevistadas. La selección de las personas a entrevistar se realizó por procedimiento polietápico y estratificado proporcionalmente por tamaño de municipio, con selección posterior de las personas según cuotas de sexo, edad y situación laboral.

La muestra se ha diseñado de manera que el 40% de las encuestas se realicen a través de un teléfono fijo y el 60% a través de un teléfono móvil.

Los datos han sido ponderados a posteriori en base al recuerdo de voto en las Elecciones Autonómicas de 2024, el conocimiento de euskera y la población de cada uno de los territorios.

La estimación del **error muestral**, atribuible en el caso teórico de que la muestra hubiera sido estrictamente aleatoria, es de $\pm 1,8\%$ para la CAPV, para un nivel de confianza del 95,5% y siendo $p=q=0,5$.

La mayoría de los resultados se ofrecen como porcentajes sobre el total de la muestra, sin decimales. Por ello, en algunos casos, la suma de los porcentajes puede no ser exactamente 100, ya que el redondeo al número entero más cercano puede generar pequeños desajustes.

5 – Eranskina: Emaizak kolektiboka / Anexo: Resultados por colectivos

Eranskinean azaltzen diren gurutzeetako aldagaiak ondoko taldeetatik sortu dira:

- **Lurraldea:** Araba, Bizkaia eta Gipuzkoa.
- **Udalerraren tamaina:** Txikia (10.000 biztanle baino gutxiago), Ertaina (10.000 biztanle baino gehiago, hiriburuak salbu) eta Hiriburua.
- **Sexua:** Gizona eta Emakumea.
- **Adin taldeak:** 18-29, 30-45, 46-64 eta ≥ 65 .
- **Ikasketa maila:**
 - ≤ 1 . mailakoak (Batere ez, Lehen mailakoak baino baxuagoak; Lehen mailakoak, Oinarrizko Batxilergoa, OHO, DBH).
 - 2. mailakoak edo Lanbide Heziketa (Erdi mailako LH, LH I, Goi-mailako Batxilergoa, IEE, BBB, UBI, Goi mailako Lanbide Heziketa, LHII).
 - Unibertsitate mailakoak.
- **Lan egoera:** Lanean, Langabezian, Etxeko lanak, Ikasten (nagusiki) eta Jubilatua edo pentsioduna.
- **Klase soziala** (norberak hautemandakoa): Baxua, Erdikoa eta Altua.
- **Jaioterrria:** EAE+Nafarroa, Estatuko beste lurralde bat eta Atzerria.
- **Euskararen ezagutza:** Bai, Pixka bat eta Ez.
- **Ezker-eskuin eskala:** Ezkerra (0-10 eskalan 0tik 3ra), Zentroa (0-10 eskalan 4tik 6ra), Eskuina (0tik 10erako eskalan 7tik 10era) eta Ed-Ee.
- **Abertzaletasun eskala** (norbere kokapena 0-10 eskalan): 0-3, 4-6, 7-10 eta Ed-Ee.
- **2024ko Hauteskunde Autonomikoetako boto oroimena:** EAJ-PNV, EH BILDU, PSE-EE, PP, SUMAR, VOX, Besteak (Elkarrekin Podemos, besteak, zuriak eta baliogabekoak), Eskubiderik gabe, Abstentzioa eta Ed-Ee.

VOXen boto-emaleei dagozkien datuak kontu handiz irakurri behar dira, kategoria horretan jaso dugun kopuru eskasagatik.
- **Erlijiotasuna:** Katoliko praktikantea, Katoliko ez praktikantea, Beste erlijio batekoa eta Ez sinistuna edo agnostikoa.

Las variables de cruce que se presentan en este anexo se construyen a partir de los siguientes colectivos:

- **Territorio:** Araba, Bizkaia y Gipuzkoa.
- **Tamaño de municipio:** Pequeño (menos de 10.000 habitantes), Mediano (más de 10.000 habitantes, excepto capitales) y Capital.
- **Sexo:** Hombre y Mujer.
- **Grupos de edad:** 18-29, 30-45, 46-64 y ≥ 65 .
- **Estudios finalizados:**
 - \leq Primarios (Ninguno, menos que primarios; Primarios, Bachiller elemental, EGB, ESO).
 - Secundarios o Formación Profesional (FP de grado medio, FP I; Bachillerato superior, REM, BUP, COU; FP de Grado Superior, FP II).
 - Universitarios.
- **Situación laboral:** Trabajando, En paro, Labores del hogar, Estudiando (principalmente), Jubilado/a o pensionista.
- **Clase social** (autopercepción): Baja, Media y Alta.
- **Lugar de nacimiento:** CAPV+Navarra, Otro lugar del estado y Extranjero.
- **Conocimiento de euskera:** Sí, Algo y No.
- **Escala izquierda-derecha:** Izquierda (0 a 3 en escala 0-10), Centro (4 a 6 en escala 0-10), Derecha (7 a 10 en escala 0-10) y Ns-Nc.
- **Escala nacionalismo** (autoubicación en escala 0-10): 0-3, 4-6, 7-10 y Ns-Nc.
- **Recuerdo de voto en Elecciones Autonómicas 2024:** EAJ-PNV, EH BILDU, PSE-EE, PP, SUMAR, VOX, Otros (Elkarrekin Podemos, otros, blancos y nulos), Sin derecho, Abstención y Ns-Nc.

Los datos correspondientes a votantes de VOX han de leerse con suma cautela debido al escaso número de efectivos recogidos en esa categoría.
- **Religiosidad:** Católico practicante, Católico no practicante, Otras religiones y No creyente o agnóstico.

1 – Egoeraren balorazioa / Valoración de la situación

1.1 – Euskadiko eta Espainiako egoera politikoaren balorazioa / Valoración de la situación política de Euskadi y de España

EUSKADIKO EGOERA POLITIKOA ZURE USTEZ OSO ONA, ONA, TXARRA EDO OSO TXARRA DA? ETA ESPAINIAKO EGOERA POLITIKOAK? / ¿CÓMO CALIFICARÍA UD. LA SITUACIÓN POLÍTICA DE EUSKADI: MUY BUENA, BUENA, MALA O MUY MALA? ¿Y LA SITUACIÓN POLÍTICA DE ESPAÑA?														
	Guztira / Total	LURRALDEA / TERRITORIO			UDALERRIAREN TAMAINA / TAMAÑO DE MUNICIPIO			SEXUA / SEXO		ADIN TALDEAK / GRUPOS DE EDAD				
		Araba	Bizkaia	Gipuzkoa	Txikia / Pequeño	Ertaina / Mediano	Hiriburua / Capital	Gizona / Hombre	Emakumea / Mujer	18-29	30-45	46-64	≥ 65	
EUSKADI	Oso ona / Muy buena	2	1	3	3	2	2	3	2	1	3	2	3	
	Ona / Buena	64	57	65	65	60	67	62	65	64	60	62	69	
	Txarra / Mala	23	29	22	24	24	22	25	22	22	30	23	19	
	Oso txarra / Muy mala	6	10	6	5	7	5	8	6	7	10	5	8	5
	Ed-Ee / Ns-Nc	4	4	4	4	6	4	3	3	4	3	2	6	4
ESPAINIA / ESPAÑA	Oso ona / Muy buena	1	1	1	0	2	0	1	1	1	0	1	1	
	Ona / Buena	16	15	16	16	14	17	16	14	18	18	16	18	
	Txarra / Mala	45	43	45	46	43	46	45	46	44	47	47	45	
	Oso txarra / Muy mala	37	40	36	36	40	35	37	37	36	35	35	39	
	Ed-Ee / Ns-Nc	2	1	2	2	2	3	1	2	2	0	1	2	
<i>Ehuneko bertikalak / Porcentajes verticales</i>	100	100	100	100	100	100	100	100	100	100	100	100	100	
<i>n (absolutu haztatu gabeak) / n (absolutos sin ponderar)</i>	(3030)	(730)	(1315)	(985)	(559)	(1266)	(1205)	(1454)	(1576)	(395)	(666)	(1060)	(909)	

	Guztira / Total	IKASKETAK / ESTUDIOS			LAN EGOERA / SITUACIÓN LABORAL					KLASE SOZIALA / CLASE SOCIAL			
		≤ 1. mailakoak / ≤ primarios	2. mailakoak, LH / Secundarios, FP	Unibertsitate mailakoak / Universitarios	Lanean / Trabajando	Langa-bezian / En paro	Etxeko lanak / Labores del hogar	Ikasten / Estudiando	Jubilatua, pentsioduna / Jubilado/a, pensionista	Baxua / Baja	Erdikoa / Media	Altua / Alta	
EUSKADI	Oso ona / Muy buena	2	2	2	3	2	3	3	0	3	2	2	5
	Ona / Buena	64	60	65	67	61	60	67	76	69	58	68	71
	Txarra / Mala	23	24	23	23	26	27	20	13	19	27	21	16
	Oso txarra / Muy mala	6	8	6	4	7	5	6	12	5	8	5	5
	Ed-Ee / Ns-Nc	4	5	4	3	4	6	4	0	4	4	4	4
ESPAINIA / ESPAÑA	Oso ona / Muy buena	1	1	1	1	1	1	1	0	1	1	1	2
	Ona / Buena	16	17	14	17	13	21	22	25	17	16	15	18
	Txarra / Mala	45	39	46	50	48	34	34	49	44	42	48	42
	Oso txarra / Muy mala	37	40	37	31	37	43	40	25	34	40	34	34
	Ed-Ee / Ns-Nc	2	2	2	1	1	1	2	1	4	1	2	4
<i>Ehuneko bertikalak / Porcentajes verticales</i>	100	100	100	100	100	100	100	100	100	100	100	100	
<i>n (absolutu haztatu gabeak) / n (absolutos sin ponderar)</i>	(3030)	(878)	(1328)	(824)	(1603)	(197)	(175)	(61)	(936)	(1197)	(1461)	(355)	

EUSKADIKO EGOERA POLITIKOA ZURE USTEZ OSO ONA, ONA, TXARRA EDO OSO TXARRA DA? ETA ESPAINIAKO EGOERA POLITIKOA? /

¿CÓMO CALIFICARÍA UD. LA SITUACIÓN POLÍTICA DE EUSKADI: MUY BUENA, BUENA, MALA O MUY MALA? ¿Y LA SITUACIÓN POLÍTICA DE ESPAÑA?

	Guztira / Total	JAIOTERRIA / LUGAR DE NACIMIENTO			EUSKARAREN EZAGUTZA / CONOCIMIENTO DE EUSKERA			EZKER-ESKUIN ESKALA / ESCALA IZQUIERDA-DERECHA				ABERTZALETASUN ESKALA / ESCALA NACIONALISMO				
		EAE+Nafarroa / CAPV+Navarra	Estatua / Estado	Atzerria / Extranjero	Bai / Sí	Pixka bat / Algo	Ez / No	Ezkerra / Izquierda	Zentroa / Centro	Eskuina / Derecha	Ed-Ee / Ns-Nc	0-3	4-6	7-10	Ed-Ee / Ns-Nc	
EUSKADI	Oso ona / Muy buena	2	1	2	10	1	2	3	2	2	8	1	0	2	4	3
	Ona / Buena	64	62	68	69	64	63	64	67	67	59	39	55	68	70	47
	Txarra / Mala	23	26	21	14	27	26	20	24	23	24	26	29	22	21	23
	Oso txarra / Muy mala	6	7	4	4	6	5	8	4	6	7	16	11	5	4	9
	Ed-Ee / Ns-Nc	4	4	5	3	3	4	5	3	3	2	18	4	4	1	18
ESPAINIA / ESPAÑA	Oso ona / Muy buena	1	0	1	5	0	0	2	0	0	5	1	0	1	2	0
	Ona / Buena	16	13	18	34	12	13	20	17	16	18	11	12	19	15	20
	Txarra / Mala	45	46	44	37	51	45	40	51	43	41	39	38	47	50	39
	Oso txarra / Muy mala	37	39	36	22	36	40	36	30	39	35	42	47	32	33	32
	Ed-Ee / Ns-Nc	2	2	2	3	1	2	2	2	1	0	8	2	2	1	9
<i>Ehuneko bertikalak / Porcentajes verticales</i>	100	100	100	100	100	100	100	100	100	100	100	100	100	100	100	100
<i>n (absolutu haztatu gabeak) / n (absolutos sin ponderar)</i>	(3030)	(2358)	(486)	(184)	(1330)	(684)	(1014)	(882)	(1731)	(235)	(182)	(682)	(1106)	(1089)	(153)	

	Guztira / Total	2024ko HAUTESKUNDE AUTONOMIKOETAKO BOTO-OROIMENA / RECUERDO DE VOTO EN ELECCIONES AUTONÓMICAS 2024										ERLIJOTASUNA / RELIGIOSIDAD				
		EAJ/ PNV	EH BILDU	PSE- EE	PP	SUMAR	VOX	Besteak / Otros	Eskubiderik gabe / Sin derecho	Absten.	Ed-Ee / Ns-Nc	Katoliko praktik. / Católico/a practic.	Katoliko ez praktik. / Católico/a no practic.	Beste erlijio batekoa / Creyente otra religión	Ez sinestuna edo agnostikoa / Ateo/a o agnóstico/a	
EUSKADI	Oso ona / Muy buena	2	5	1	2	0	0	0	1	13	0	2	4	2	14	1
	Ona / Buena	64	81	69	80	45	72	8	52	70	53	60	66	67	54	63
	Txarra / Mala	23	12	27	15	42	27	42	30	9	29	22	17	24	20	25
	Oso txarra / Muy mala	6	1	2	3	10	1	45	12	4	11	8	8	5	4	8
	Ed-Ee / Ns-Nc	4	2	1	0	3	0	5	5	4	7	7	5	3	8	3
ESPAINIA / ESPAÑA	Oso ona / Muy buena	1	0	0	1	0	0	0	0	4	1	1	2	0	9	0
	Ona / Buena	16	15	15	33	4	19	0	12	38	11	15	16	16	32	14
	Txarra / Mala	45	51	54	47	35	55	3	46	40	39	40	41	46	27	46
	Oso txarra / Muy mala	37	33	29	18	60	26	97	39	16	46	38	38	36	28	38
	Ed-Ee / Ns-Nc	2	1	1	1	0	0	0	3	2	2	6	3	1	3	2
<i>Ehuneko bertikalak / Porcentajes verticales</i>	100	100	100	100	100	100	100	100	100	100	100	100	100	100	100	100
<i>n (absolutu haztatu gabeak) / n (absolutos sin ponderar)</i>	(3030)	(860)	(700)	(307)	(76)	(74)	(21)	(150)	(66)	(373)	(403)	(368)	(1136)	(110)	(1330)	

1.2 – Euskadiko eta Espainiako egoera ekonomikoaren balorazioa / Valoración de la situación económica de Euskadi y España

ZURE USTEZ, NOLAKOA DA EGOERA EKONOMIKOA EUSKADIN: OSO ONA, ONA, TXARRA EDO OSO TXARRA? ETA ESPAINIAKO EGOERA EKONOMIKOA? /
RESPECTO A LA SITUACIÓN ECONÓMICA DE EUSKADI ¿LA CALIFICARÍA DE MUY BUENA, BUENA, MALA O MUY MALA? ¿Y LA SITUACIÓN ECONÓMICA DE ESPAÑA?

	Guztira / Total	LURRALDEA / TERRITORIO			UDALERRIAREN TAMAINA / TAMAÑO DE MUNICIPIO			SEXUA / SEXO		ADIN TALDEAK / GRUPOS DE EDAD			
		Araba	Bizkaia	Gipuzkoa	Txikia / Pequeño	Ertaina / Mediano	Hiriburua / Capital	Gizona / Hombre	Emakumea / Mujer	18-29	30-45	46-64	≥ 65
EUSKADI	Oso ona / Muy buena	5	5	4	5	5	5	5	5	8	6	3	4
	Ona / Buena	73	73	72	74	72	72	74	76	73	69	73	77
	Txarra / Mala	18	20	18	18	18	18	16	21	17	21	20	15
	Oso txarra / Muy mala	2	2	2	1	2	2	2	2	1	3	2	1
	Ed-Ee / Ns-Nc	2	1	3	1	2	3	2	3	2	1	2	3
ESPAINIA / ESPAÑA	Oso ona / Muy buena	1	1	1	1	2	0	2	1	1	1	2	1
	Ona / Buena	37	37	38	37	34	38	38	39	35	35	32	43
	Txarra / Mala	44	44	43	45	46	43	44	44	48	47	43	40
	Oso txarra / Muy mala	14	14	15	13	15	14	13	13	16	17	14	10
	Ed-Ee / Ns-Nc	4	4	4	4	3	5	4	3	0	2	4	7
<i>Ehuneko bertikalak / Porcentajes verticales</i>	100	100	100	100	100	100	100	100	100	100	100	100	100
<i>n (absolutu haztatu gabeak) / n (absolutos sin ponderar)</i>	(3030)	(730)	(1315)	(985)	(559)	(1266)	(1205)	(1454)	(1576)	(395)	(666)	(1060)	(909)

	Guztira / Total	IKASKETAK / ESTUDIOS			LAN EGOERA / SITUACIÓN LABORAL					KLASE SOZIALA / CLASE SOCIAL		
		≤ 1. mailakoak / ≤ primarios	2. mailakoak, LH / Secundarios, FP	Unibertsitate mailakoak / Universitarios	Lanean / Trabajando	Langa-bezian / En paro	Etxeko lanak / Labores del hogar	Ikasten / Estudiando	Jubilatua, pentsioduna / Jubilado/a, pensionista	Baxua / Baja	Erdikoa / Media	Altua / Alta
EUSKADI	Oso ona / Muy buena	5	5	4	5	5	7	9	4	3	5	8
	Ona / Buena	73	71	75	71	71	69	81	77	68	77	75
	Txarra / Mala	18	19	17	21	21	18	10	14	24	15	13
	Oso txarra / Muy mala	2	3	2	1	2	4	0	2	3	1	2
	Ed-Ee / Ns-Nc	2	3	2	3	2	3	5	0	3	2	3
ESPAINIA / ESPAÑA	Oso ona / Muy buena	1	2	0	1	1	4	0	1	1	1	2
	Ona / Buena	37	32	39	41	34	33	39	43	30	41	48
	Txarra / Mala	44	46	43	43	47	44	35	48	46	43	37
	Oso txarra / Muy mala	14	16	14	11	16	16	17	13	18	10	10
	Ed-Ee / Ns-Nc	4	5	4	4	2	3	6	1	7	4	5
<i>Ehuneko bertikalak / Porcentajes verticales</i>	100	100	100	100	100	100	100	100	100	100	100	100
<i>n (absolutu haztatu gabeak) / n (absolutos sin ponderar)</i>	(3030)	(878)	(1328)	(824)	(1603)	(197)	(175)	(61)	(936)	(1197)	(1461)	(355)

ZURE USTEZ, NOLAKOA DA EGOERA EKONOMIKOA EUSKADIN: OSO ONA, ONA, TXARRA EDO OSO TXARRA? ETA ESPAINIAKO EGOERA EKONOMIKOA? /

RESPECTO A LA SITUACIÓN ECONÓMICA DE EUSKADI ¿LA CALIFICARÍA DE MUY BUENA, BUENA, MALA O MUY MALA? ¿Y LA SITUACIÓN ECONÓMICA DE ESPAÑA?

	Guztira / Total	JAIOTERRIA / LUGAR DE NACIMIENTO			EUSKARAREN EZAGUTZA / CONOCIMIENTO DE EUSKERA			EZKER-ESKUIN ESKALA / ESCALA IZQUIERDA-DERECHA				ABERTZALETASUN ESKALA / ESCALA NACIONALISMO				
		EAE+Nafarroa / CAPV+Navarra	Estatua / Estado	Atzerria / Extranjero	Bai / Sí	Pixka bat / Algo	Ez / No	Ezkerra / Izquierda	Zentroa / Centro	Eskuina / Derecha	Ed-Ee / Ns-Nc	0-3	4-6	7-10	Ed-Ee / Ns-Nc	
EUSKADI	Oso ona / Muy buena	5	4	6	7	4	4	5	5	5	5	4	4	5	5	5
	Ona / Buena	73	72	75	73	72	73	73	74	75	77	52	70	75	76	58
	Txarra / Mala	18	20	15	13	20	19	17	18	17	14	29	21	17	16	26
	Oso txarra / Muy mala	2	1	1	4	2	2	2	1	1	2	6	3	2	1	1
	Ed-Ee / Ns-Nc	2	2	3	2	2	2	2	1	2	1	10	2	2	1	10
ESPAINIA / ESPAÑA	Oso ona / Muy buena	1	1	1	5	1	1	2	1	1	3	1	1	1	2	2
	Ona / Buena	37	36	37	47	36	39	38	40	37	42	27	34	39	41	27
	Txarra / Mala	44	45	44	35	46	40	44	44	46	35	36	46	45	40	41
	Oso txarra / Muy mala	14	14	12	12	14	16	12	12	13	17	23	17	12	13	17
	Ed-Ee / Ns-Nc	4	4	6	2	3	4	4	4	3	2	12	3	3	4	13
<i>Ehuneko bertikalak / Porcentajes verticales</i>	100	100	100	100	100	100	100	100	100	100	100	100	100	100	100	100
<i>n (absolutu haztatu gabeak) / n (absolutos sin ponderar)</i>	(3030)	(2358)	(486)	(184)	(1330)	(684)	(1014)	(882)	(1731)	(235)	(182)	(682)	(1106)	(1089)	(153)	

	Guztira / Total	2024ko HAUTESKUNDE AUTONOMIKOETAKO BOTO-OROIMENA / RECUERDO DE VOTO EN ELECCIONES AUTONÓMICAS 2024										ERLIJOTASUNA / RELIGIOSIDAD				
		EAJ/ PNV	EH BILDU	PSE- EE	PP	SUMAR	VOX	Besteak / Otros	Eskubiderik gabe / Sin derecho	Absten.	Ed-Ee / Ns-Nc	Katoliko praktik. / Católico/a practic.	Katoliko ez praktik. / Católico/a no practic.	Beste erlijio batekoa / Creyente otra religión	Ez sinestuna edo agnostikoa / Ateo/a o agnóstico/a	
EUSKADI	Oso ona / Muy buena	5	6	5	5	3	5	0	6	11	3	3	5	5	8	4
	Ona / Buena	73	82	71	82	66	69	42	61	67	73	69	75	74	75	72
	Txarra / Mala	18	10	21	11	29	24	39	24	16	19	23	13	19	11	20
	Oso txarra / Muy mala	2	1	1	0	1	0	14	5	4	2	1	3	1	3	2
	Ed-Ee / Ns-Nc	2	1	1	1	0	2	5	4	2	4	3	3	2	4	2
ESPAINIA / ESPAÑA	Oso ona / Muy buena	1	1	0	2	0	4	0	1	6	1	0	0	1	10	0
	Ona / Buena	37	44	37	55	28	47	0	39	43	30	37	43	36	40	36
	Txarra / Mala	44	40	47	35	52	39	46	45	37	49	36	38	44	31	47
	Oso txarra / Muy mala	14	10	12	6	20	10	54	10	14	17	16	13	15	13	13
	Ed-Ee / Ns-Nc	4	5	4	2	0	0	0	5	1	2	11	6	4	5	3
<i>Ehuneko bertikalak / Porcentajes verticales</i>	100	100	100	100	100	100	100	100	100	100	100	100	100	100	100	100
<i>n (absolutu haztatu gabeak) / n (absolutos sin ponderar)</i>	(3030)	(860)	(700)	(307)	(76)	(74)	(21)	(150)	(66)	(373)	(403)	(368)	(1136)	(110)	(1330)	

1.3 – Norbere egoera ekonomikoaren balorazioa / Valoración de la situación económica personal

ETA NOLAKOA DA GAUR EGUNGO ZURE EGOERA EKONOMIKO PERTSONALA: OSO ONA, ONA, TXARRA EDO OSO TXARRA? /
¿CÓMO VALORA SU SITUACIÓN ECONÓMICA PERSONAL ACTUAL: MUY BUENA, BUENA, MALA O MUY MALA?

	Guztira / Total	LURRALDEA / TERRITORIO			UDALERRIAREN TAMAINA / TAMAÑO DE MUNICIPIO			SEXUA / SEXO		ADIN TALDEAK / GRUPOS DE EDAD			
		Araba	Bizkaia	Gipuzkoa	Txikia / Pequeño	Ertaina / Mediano	Hiriburua / Capital	Gizona / Hombre	Emakumea / Mujer	18-29	30-45	46-64	≥ 65
Oso ona / Muy buena	6	7	6	7	6	6	6	8	5	8	6	6	6
Ona / Buena	70	72	68	73	72	70	71	72	69	61	64	71	79
Txarra / Mala	19	19	21	17	17	20	19	17	21	24	25	18	13
Oso txarra / Muy mala	4	3	5	2	5	4	3	3	4	7	4	4	1
Ed-Ee / Ns-Nc	1	0	1	1	0	1	1	0	1	0	1	1	1
<i>Ehuneko bertikalak / Porcentajes verticales</i>	100	100	100	100	100	100	100	100	100	100	100	100	100
<i>n (absolutu haztatu gabeak) / n (absolutos sin ponderar)</i>	(3030)	(730)	(1315)	(985)	(559)	(1266)	(1205)	(1454)	(1576)	(395)	(666)	(1060)	(909)

	Guztira / Total	IKASKETAK / ESTUDIOS			LAN EGOERA / SITUACIÓN LABORAL					KLASE SOZIALA / CLASE SOCIAL		
		≤ 1. mailakoak / ≤ primarios	2. mailakoak, LH / Secundarios, FP	Unibertsitate mailakoak / Universitarios	Lanean / Trabajando	Langa-bezian / En paro	Etxeko lanak / Labores del hogar	Ikasten / Estudiando	Jubilatua, pentsioduna / Jubilado/a, pensionista	Baxua / Baja	Erdikoa / Media	Altua / Alta
Oso ona / Muy buena	6	3	8	7	7	3	5	4	7	1	7	26
Ona / Buena	70	67	71	73	72	45	65	48	78	57	84	68
Txarra / Mala	19	24	17	16	18	40	22	36	12	34	8	4
Oso txarra / Muy mala	4	5	3	3	2	12	7	12	2	7	1	2
Ed-Ee / Ns-Nc	1	1	0	1	1	0	1	0	0	1	0	1
<i>Ehuneko bertikalak / Porcentajes verticales</i>	100	100	100	100	100	100	100	100	100	100	100	100
<i>n (absolutu haztatu gabeak) / n (absolutos sin ponderar)</i>	(3030)	(878)	(1328)	(824)	(1603)	(197)	(175)	(61)	(936)	(1197)	(1461)	(355)

ETA NOLAKOA DA GAUR EGUNGO ZURE EGOERA EKONOMIKO PERTSONALA: OSO ONA, ONA, TXARRA EDO OSO TXARRA? /
¿CÓMO VALORA SU SITUACIÓN ECONÓMICA PERSONAL ACTUAL: MUY BUENA, BUENA, MALA O MUY MALA?

	Guztira / Total	JAIOTERRIA / LUGAR DE NACIMIENTO			EUSKARAREN EZAGUTZA / CONOCIMIENTO DE EUSKERA			EZKER-ESKUIN ESKALA / ESCALA IZQUIERDA-DERECHA				ABERTZALETASUN ESKALA / ESCALA NACIONALISMO			
		EAE+Nafarroa / CAPV+Navarra	Estatua / Estado	Atzerria / Extranjero	Bai / Sí	Pixka bat / Algo	Ez / No	Ezkerra / Izquierda	Zentroa / Centro	Eskuina / Derecha	Ed-Ee / Ns-Nc	0-3	4-6	7-10	Ed-Ee / Ns-Nc
Oso ona / Muy buena	6	7	5	3	8	4	6	5	7	8	5	6	6	7	5
Ona / Buena	70	72	72	56	73	74	66	71	71	75	61	68	69	75	68
Txarra / Mala	19	16	20	35	14	18	23	21	18	13	25	21	21	15	21
Oso txarra / Muy mala	4	3	4	5	3	3	4	3	3	3	9	5	3	3	6
Ed-Ee / Ns-Nc	1	1	0	2	1	1	1	1	1	1	1	0	1	1	0
<i>Ehuneko bertikalak / Porcentajes verticales</i>	100	100	100	100	100	100	100	100	100	100	100	100	100	100	100
<i>n (absolutu haztatu gabeak) / n (absolutos sin ponderar)</i>	(3030)	(2358)	(486)	(184)	(1330)	(684)	(1014)	(882)	(1731)	(235)	(182)	(682)	(1106)	(1089)	(153)

	Guztira / Total	2024ko HAUTESKUNDE AUTONOMIKOETAKO BOTO-OROIMENA / RECUERDO DE VOTO EN ELECCIONES AUTONÓMICAS 2024										ERLIJOTASUNA / RELIGIOSIDAD			
		EAJ/ PNV	EH BILDU	PSE- EE	PP	SUMAR	VOX	Besteak / Otros	Eskubiderik gabe / Sin derecho	Absten.	Ed-Ee / Ns-Nc	Katoliko praktik. / Católico/a practic.	Katoliko ez praktik. / Católico/a no practic.	Beste erlijio batekoa / Creyente otra religión	Ez sinestuna edo agnostikoa / Ateo/a o agnóstico/a
Oso ona / Muy buena	6	9	5	6	15	4	9	5	7	6	4	10	5	7	7
Ona / Buena	70	77	76	78	73	77	62	63	52	65	73	76	71	57	69
Txarra / Mala	19	12	16	14	10	16	29	29	35	23	19	12	21	24	18
Oso txarra / Muy mala	4	2	3	1	3	4	0	2	4	7	2	1	3	11	4
Ed-Ee / Ns-Nc	1	0	0	1	0	0	0	0	3	0	2	1	0	1	1
<i>Ehuneko bertikalak / Porcentajes verticales</i>	100	100	100	100	100	100	100	100	100	100	100	100	100	100	100
<i>n (absolutu haztatu gabeak) / n (absolutos sin ponderar)</i>	(3030)	(860)	(700)	(307)	(76)	(74)	(21)	(150)	(66)	(373)	(403)	(368)	(1136)	(110)	(1330)

1.4 – Euskadiko arazo nagusiak / Principales problemas de Euskadi

ZURE USTEZ ZEINTZUK DIRA EUSKADIKO HIRU ARAZO NAGUSIAK? / EN SU OPINIÓN ¿CUÁLES SON LOS TRES PROBLEMAS MÁS IMPORTANTES DE EUSKADI?

	Guztira / Total	LURRALDEA / TERRITORIO			UDALERRIAREN TAMAINA / TAMAÑO DE MUNICIPIO			SEXUA / SEXO		ADIN TALDEAK / GRUPOS DE EDAD			
		Araba	Bizkaia	Gipuzkoa	Txikia / Pequeño	Ertaina / Mediano	Hiriburua / Capital	Gizona / Hombre	Emakumea / Mujer	18-29	30-45	46-64	≥ 65
Lan merkatuari lotutako arazoak / Problemas ligados al mercado de trabajo	45	40	50	40	49	47	41	44	46	30	46	53	42
Etxebizitza / Vivienda	38	38	35	41	37	37	39	40	36	39	38	41	33
Osasungintza, Osakidetza, Gizarte Segurantza, osasuna / Sanidad, Osakidetza, Seguridad Social, salud	32	35	31	32	36	32	29	26	37	23	25	34	39
Delinkuentzia, segurtasun falta / Delincuencia, inseguridad ciudadana	19	15	21	17	10	19	24	19	18	18	19	22	15
Immigrazioa eta horrekin lotutako arazoak, arrazakeria / Inmigración y problemas relacionados con ella, racismo	16	14	17	14	10	16	19	18	13	11	15	18	15
Arazo ekonomikoak / Problemas económicos	14	12	15	13	15	13	14	15	12	17	15	16	9
Egoera politikoa, politikariak eta gatazka politikoa / Situación política, políticos/as y conflicto político	13	16	14	12	14	12	15	18	10	10	14	14	14
Zerbitzu publikoen funtzionamendua eta hedadura, laguntzak / Funcionamiento y cobertura de los servicios públicos, ayudas	9	12	8	10	8	10	8	8	10	12	13	8	6
Hezkuntza / Educación	8	12	8	8	10	8	8	6	10	7	8	9	8
Azpiegiturak eta garraioak / Infraestructuras y transportes	7	8	7	6	9	6	6	7	7	9	7	6	7
Hizkuntza egoerarekin lotutako arazoak / Problemas relacionados con la situación lingüística	3	2	4	3	3	3	4	3	4	4	3	3	4
Arazo eta desberdintasun sozialak / Problemas y desigualdades sociales	3	2	3	4	3	4	3	3	3	3	4	3	3
Ingurumena / Medio ambiente	3	2	2	4	2	3	3	4	2	5	2	3	2
Adinekoei arreta eta laguntza / Asistencia a personas mayores	2	2	2	2	2	2	2	1	3	0	0	2	4
Gazteen arazoak / Problemas de la juventud	2	2	1	3	2	2	1	1	2	2	1	2	2
Arazo demografikoak: jaiotza-tasa baxua, biztanleen zahartzea / Problemas demográficos: baja natalidad, envejecimiento población	2	2	1	2	1	2	2	2	1	2	1	2	2
Pentsioak / Pensiones	1	0	2	1	2	1	1	1	2	1	1	0	3
Balioen krisia, norberekeria, intolerantzia, errespetu falta, kontsumismoa... / Crisis de valores, egoísmo, intolerancia, falta de respeto, consumismo,...	1	1	1	1	1	1	2	2	1	0	1	2	1
Turismoa, turismoaren kudeaketa / Turismo, gestión del turismo	1	0	1	2	1	1	1	1	1	1	2	1	1
Familia eta lana bateratzea / Conciliación de la vida familiar y laboral	1	1	1	1	1	1	1	0	1	0	3	0	0
Gizon eta emakumeen arteko desberdintasuna / Desigualdad entre mujeres y hombres	1	0	1	1	1	1	1	0	1	0	1	0	1
Ustelkeria eta iruzurra / Corrupción y fraude	1	1	0	0	1	0	1	1	0	0	1	1	0
Indarkeria, terrorismoa, presoak eta bake prozesua / Violencia, terrorismo, presos/as, proceso de paz	1	1	1	0	0	1	1	0	1	0	0	0	1
Beste arazo batzuk / Otros problemas	3	3	2	3	2	3	3	3	2	3	2	3	3
Ed-Ee / Ns-Nc	8	9	7	10	7	9	8	8	8	15	7	4	10
<i>n (absolutu haztatu gabeak) / n (absolutos sin ponderar)</i>	(3030)	(730)	(1315)	(985)	(559)	(1266)	(1205)	(1454)	(1576)	(395)	(666)	(1060)	(909)

Inkestatuak espontaneoki emandako erantzunak ondoren kodifikatu dira / Se ha realizado una codificación posterior de las respuestas dadas espontáneamente por las personas encuestadas

Eduneko batura ez da 100 hiru arazo aipatu ahal zirelako / Los porcentajes no suman 100 porque se podían dar tres respuestas

ZURE USTEZ ZEINTZUK DIRA EUSKADIKO HIRU ARAZO NAGUSIAK? / EN SU OPINIÓN ¿CUÁLES SON LOS TRES PROBLEMAS MÁS IMPORTANTES DE EUSKADI?

	Guztira / Total	IKASKETAK / ESTUDIOS			LAN EGOERA / SITUACIÓN LABORAL					KLASE SOZIALA / CLASE SOCIAL		
		≤ 1. mailakoak / ≤ primarios	2. mailakoak, LH / Secundarios, FP	Unibertsitate mailakoak / Universitarios	Lanean / Trabajando	Langa-bezian / En paro	Etxeko lanak / Labores del hogar	Ikasten / Estudiando	Jubilatua, pentsioduna / Jubilado/a, pensionista	Baxua / Baja	Erdikoa / Media	Altua / Alta
Lan merkatuari lotutako arazoak / Problemas ligados al mercado de trabajo	45	46	46	43	46	50	42	35	43	46	46	39
Etxebizitza / Vivienda	38	30	38	46	40	31	29	43	37	36	41	34
Osasungintza, Osakidetza, Gizarte Segurantza, osasuna / Sanidad, Osakidetza, Seguridad Social, salud	32	31	31	35	31	21	31	18	38	32	33	26
Delinkuentzia, segurtasun falta / Delincuencia, inseguridad ciudadana	19	18	20	17	21	18	24	10	15	19	18	22
Immigrazioa eta horrekin lotutako arazoak, arrazakeria / Inmigración y problemas relacionados con ella, racismo	16	13	16	18	16	14	21	13	14	16	15	17
Arazo ekonomikoak / Problemas económicos	14	12	14	16	16	16	9	19	9	14	13	14
Egoera politikoa, politikariak eta gatazka politikoa / Situación política, políticos/as y conflicto político	13	11	13	18	13	10	9	15	15	11	15	17
Zerbitzu publikoen funtzionamendua eta hedadura, laguntzak / Funcionamiento y cobertura de los servicios públicos, ayudas	9	11	8	8	10	10	10	7	6	12	7	5
Hezkuntza / Educación	8	8	8	9	10	9	4	5	7	8	9	8
Azpiegiturak eta garraioak / Infraestructuras y transportes	7	6	7	7	6	7	7	20	6	7	8	4
Hizkuntza egoerarekin lotutako arazoak / Problemas relacionados con la situación lingüística	3	2	3	6	3	1	3	11	4	3	4	6
Arazo eta desberdintasun sozialak / Problemas y desigualdades sociales	3	3	3	4	3	4	5	2	3	4	3	2
Ingurumena / Medio ambiente	3	2	3	3	3	3	0	1	2	2	2	4
Adinekoen arreta eta laguntza / Asistencia a personas mayores	2	3	2	1	1	1	2	2	4	3	2	1
Gazteen arazoak / Problemas de la juventud	2	1	2	3	2	2	0	0	2	2	2	1
Arazo demografikoak: jaiotza-tasa baxua, biztanleen zahartzea / Problemas demográficos: baja natalidad, envejecimiento población	2	1	1	4	2	1	1	3	2	0	2	4
Pentsioak / Pensiones	1	2	1	2	1	1	3	0	2	1	1	2
Balioen krisia, norberekeria, intolerantzia, errespetu falta, kontsumismo... / Crisis de valores, egoísmo, intolerancia, falta de respeto, consumismo,...	1	1	2	1	1	2	0	0	2	1	1	1
Turismoa, turismoaren kudeaketa / Turismo, gestión del turismo	1	1	1	2	1	1	1	0	1	1	1	1
Familia eta lana bateratzea / Conciliación de la vida familiar y laboral	1	1	1	0	1	1	0	0	0	1	1	0
Gizon eta emakumeen arteko desberdintasuna / Desigualdad entre mujeres y hombres	1	1	1	1	1	0	1	0	0	1	1	1
Ustelkeria eta iruzurra / Corrupción y fraude	1	0	1	1	1	1	1	0	0	1	0	1
Indarkeria, terrorismoa, presoak eta bake prozesua / Violencia, terrorismo, presos/as, proceso de paz	1	0	1	1	0	0	0	0	2	1	0	0
Beste arazo batzuk / Otros problemas	3	2	3	3	2	5	1	1	3	2	3	3
Ed-Ee / Ns-Nc	8	12	8	4	7	13	11	10	8	8	8	8
<i>n (absolutu haztatu gabeak) / n (absolutos sin ponderar)</i>	<i>(3030)</i>	<i>(878)</i>	<i>(1328)</i>	<i>(824)</i>	<i>(1603)</i>	<i>(197)</i>	<i>(175)</i>	<i>(61)</i>	<i>(936)</i>	<i>(1197)</i>	<i>(1461)</i>	<i>(355)</i>

Inkestaturek espontaneoki emandako erantzunak ondoren kodifikatu dira / Se ha realizado una codificación posterior de las respuestas dadas espontáneamente por las personas encuestadas

Ehunekoen batura ez da 100 hiru arazo aipatu ahal zirelako / Los porcentajes no suman 100 porque se podían dar tres respuestas

ZURE USTEZ ZEINTZUK DIRA EUSKADIKO HIRU ARAZO NAGUSIAK? / EN SU OPINIÓN ¿CUÁLES SON LOS TRES PROBLEMAS MÁS IMPORTANTES DE EUSKADI?

	Guztira / Total	JAIOTERRIA / LUGAR DE NACIMIENTO			EUSKARAREN EZAGUTZA / CONOCIMIENTO EUSKERA			EZKER-ESKUI ESKALA / ESCALA IZQUIERDA-DERECHA				ABERTZALETASUN ESKALA / ESCALA NACIONALISMO			
		EAE+Nafarroa / CAPV+Navarra	Estatua / Estado	Atzerria / Extranjero	Bai / Sí	Pixka bat / Algo	Ez / No	Ezkerra / Izquierda	Zentroa / Centro	Eskuina / Derecha	Ed-Ee / Ns-Nc	0-3	4-6	7-10	Ed-Ee / Ns-Nc
Lan merkatuari lotutako arazoak / Problemas ligados al mercado de trabajo	45	48	36	42	41	53	45	47	45	38	44	42	46	46	50
Etxebizitza / Vivienda	38	40	33	30	45	39	31	50	34	32	29	29	40	44	30
Osasungintza, Osakidetza, Gizarte Segurantza, osasuna / Sanidad, Osakidetza, Seguridad Social, salud	32	33	32	25	33	33	31	36	31	33	27	27	32	37	27
Delinkuentzia, segurtasun falta / Delincuencia, inseguridad ciudadana	19	20	16	13	16	22	19	14	22	20	11	21	20	16	14
Immigrazioa eta horrekin lotutako arazoak, arrazakeria / Inmigración y problemas relacionados con ella, racismo	16	16	17	12	13	16	17	9	17	25	15	24	14	11	8
Arazo ekonomikoak / Problemas económicos	14	14	12	16	13	15	14	13	15	13	12	16	12	13	18
Egoera politikoa, politikariak eta gatazka politikoa / Situación política, políticos/as y conflicto político	13	15	11	8	16	15	11	14	13	12	18	16	10	16	10
Zerbitzu publikoen funtzionamendua eta hedadura, laguntzak / Funcionamiento y cobertura de los servicios públicos, ayudas	9	9	8	14	10	8	9	10	9	6	10	9	10	9	10
Hezkuntza / Educación	8	8	8	8	9	9	7	10	8	7	5	6	9	10	6
Azpiegiturak eta garraioak / Infraestructuras y transportes	7	6	8	10	7	7	7	6	7	7	5	6	9	5	5
Hizkuntza egoerarekin lotutako arazoak / Problemas relacionados con la situación lingüística	3	3	5	3	3	3	4	3	4	4	2	5	3	3	1
Arazo eta desberdintasun sozialak / Problemas y desigualdades sociales	3	3	2	5	3	5	2	3	3	2	3	4	3	4	2
Ingurumena / Medio ambiente	3	3	2	3	3	3	2	4	2	4	0	2	2	4	0
Adinekoen arreta eta laguntza / Asistencia a personas mayores	2	2	3	1	1	2	3	1	2	2	2	3	2	2	1
Gazteen arazoak / Problemas de la juventud	2	2	2	0	3	1	1	2	2	0	3	1	2	2	1
Arazo demografikoak: jaiotza-tasa baxua, biztanleen zahartzea / Problemas demográficos: baja natalidad, envejecimiento población	2	2	1	0	3	1	1	2	2	1	0	1	2	2	1
Pentsioak / Pensiones	1	1	2	0	2	1	1	2	1	2	1	1	1	1	2
Balioen krisia, norberekeria, intolerantzia, errespetu falta, kontsumismoa... / Crisis de valores, egoísmo, intolerancia, falta de respeto, consumismo,...	1	1	2	1	2	1	1	1	1	1	0	1	1	2	1
Turismoa, turismoaren kudeaketa / Turismo, gestión del turismo	1	1	1	0	1	2	0	2	1	0	0	1	1	1	0
Familia eta lana bateratzea / Conciliación de la vida familiar y laboral	1	1	0	3	0	1	1	0	1	1	0	1	0	1	1
Gizon eta emakumeen arteko desberdintasuna / Desigualdad entre mujeres y hombres	1	1	1	1	1	1	1	1	1	1	0	1	1	1	0
Ustelkeria eta iruzurra / Corrupción y fraude	1	0	1	0	1	1	0	1	0	1	2	1	0	0	1
Indarkeria, terrorismoa, presoak eta bake prozesua / Violencia, terrorismo, presos/as, proceso de paz	1	1	1	0	0	0	1	0	1	1	0	1	0	0	0
Beste arazo batzuk / Otros problemas	3	3	2	2	3	1	2	2	2	6	2	3	3	3	0
Ed-Ee / Ns-Nc	8	7	12	11	8	4	10	5	8	12	14	8	10	5	13
<i>n (absolutu haztatu gabeak) / n (absolutos sin ponderar)</i>	<i>(3030)</i>	<i>(2358)</i>	<i>(486)</i>	<i>(184)</i>	<i>(1330)</i>	<i>(684)</i>	<i>(1014)</i>	<i>(882)</i>	<i>(1731)</i>	<i>(235)</i>	<i>(182)</i>	<i>(682)</i>	<i>(1106)</i>	<i>(1089)</i>	<i>(153)</i>

Inkestatuak espontaneoki emandako erantzunak ondoren kodifikatu dira / Se ha realizado una codificación posterior de las respuestas dadas espontáneamente por las personas encuestadas

EHunekoen batura ez da 100 hiru arazo aipatu ahal zirelako / Los porcentajes no suman 100 porque se podían dar tres respuestas

ZURE USTEZ ZEINTZUK DIRA EUSKADIKO HIRU ARAZO NAGUSIAK? / EN SU OPINIÓN ¿CUÁLES SON LOS TRES PROBLEMAS MÁS IMPORTANTES DE EUSKADI?

	Guztira / Total	2024ko HAUTESKUNDE AUTONOMIKOETAKO BOTO-OROIMENA / RECUERDO DE VOTO EN ELECCIONES AUTONÓMICAS 2024										ERLLIJOTASUNA / RELIGIOSIDAD			
		EAJ/ PNV	EH BILDU	PSE- EE	PP	SUMAR	VOX	Besteak / Otros	Eskubiderik gabe / Sin derecho	Absten.	Ed-Ee / Ns-Nc	Katoliko praktik. / Católico/a practic.	Katoliko ez praktik. / Católico/a no practic.	Beste erlijio batekoa / Creyente otra religión	Ez sinestuna edo agnostikoa / Ateo/a o agnóstico/a
Lan merkatuari lotutako arazoak / Problemas ligados al mercado de trabajo	45	49	47	45	43	49	51	49	41	42	46	43	49	43	43
Etxebizitza / Vivienda	38	38	54	42	23	60	19	42	31	30	36	28	35	39	44
Osasungintza, Osakidetza, Gizarte Segurantza, osasuna / Sanidad, Osakidetza, Seguridad Social, salud	32	34	42	45	10	37	20	36	24	23	37	25	34	20	33
Delinkuentzia, segurtasun falta / Delincuencia, inseguridad ciudadana	19	24	11	19	28	16	37	18	13	21	15	19	23	11	17
Immigrazioa eta horrekin lotutako arazoak, arrazakeria / Inmigración y problemas relacionados con ella, racismo	16	14	10	14	25	17	63	11	14	20	12	18	17	13	14
Arazo ekonomikoak / Problemas económicos	14	12	12	11	18	15	14	14	18	15	16	8	13	17	16
Egoera politikoa, politikariak eta gatazka politikoa / Situación política, políticos/as y conflicto político	13	11	13	11	26	8	20	23	10	15	12	14	11	9	16
Zerbitzu publikoen funtzionamendua eta hedadura, laguntzak / Funcionamiento y cobertura de los servicios públicos, ayudas	9	8	10	7	4	4	9	12	12	11	7	7	9	15	9
Hezkuntza / Educación	8	7	12	12	3	4	0	12	6	6	10	5	8	5	10
Azpiegiturak eta garraioak / Infraestructuras y transportes	7	6	6	7	4	6	5	3	6	8	9	3	9	5	6
Hizkuntza egoerarekin lotutako arazoak / Problemas relacionados con la situación lingüística	3	2	4	1	13	5	16	5	5	2	3	4	2	4	4
Arazo eta desberdintasun sozialak / Problemas y desigualdades sociales	3	3	6	1	3	5	0	5	6	2	2	3	3	5	4
Ingurumena / Medio ambiente	3	2	5	1	1	6	0	1	0	3	3	2	3	3	3
Adinekoei arreta eta laguntza / Asistencia a personas mayores	2	2	2	2	2	0	0	1	2	2	3	3	2	2	1
Gazteen arazoak / Problemas de la juventud	2	1	3	1	0	4	0	1	0	2	2	1	2	1	2
Arazo demografikoak: jaiotza-tasa baxua, biztanleen zahartzea / Problemas demográf.: baja natalidad, envejecimiento población	2	2	1	3	6	0	0	1	0	1	2	2	2	0	2
Pentsioak / Pensiones	1	2	1	0	3	1	0	1	0	1	1	1	1	1	1
Balioen krisia, norberekeria, intolerantzia, errespetu falta, kontsumismoa... / Crisis de valores, egoísmo, intolerancia, falta de respeto, consumismo,...	1	2	1	1	3	4	0	1	2	1	1	3	1	1	1
Turismoa, turismoaren kudeaketa / Turismo, gestión del turismo	1	1	1	1	0	2	0	1	0	1	0	0	1	2	1
Familia eta lana bateratzea / Conciliación de vida familiar y laboral	1	0	1	0	1	1	6	2	5	0	1	1	1	2	1
Gizon eta emakumeen arteko desberdintasuna / Desigualdad entre mujeres y hombres	1	1	1	1	0	2	4	1	0	0	0	0	0	2	1
Ustelkeria eta iruzurra / Corrupción y fraude	1	0	0	0	1	0	3	0	0	1	1	0	0	1	1
Indarkeria, terrorismoa, presoak eta bake prozesua / Violencia, terrorismo, presos/as, proceso de paz	1	0	0	0	2	0	5	0	0	0	2	1	1	1	0
Beste arazo batzuk / Otros problemas	3	2	3	3	4	1	5	1	2	3	2	4	2	2	3
Ed-Ee / Ns-Nc	8	7	4	8	9	2	3	6	9	12	8	13	8	7	7
<i>n (absolutu haztatu gabeak) / n (absolutos sin ponderar)</i>	<i>(3030)</i>	<i>(860)</i>	<i>(700)</i>	<i>(307)</i>	<i>(76)</i>	<i>(74)</i>	<i>(21)</i>	<i>(150)</i>	<i>(66)</i>	<i>(373)</i>	<i>(403)</i>	<i>(368)</i>	<i>(1136)</i>	<i>(110)</i>	<i>(1330)</i>

Inkestatuek espontaneoki emandako erantzunak ondoren kodifikatu dira / Se ha realizado una codificación posterior de las respuestas dadas espontáneamente por las personas encuestadas

Ehuneko batura ez da 100 hiru arazo aipatu ahal zirelako / Los porcentajes no suman 100 porque se podían dar tres respuestas

1.5 – Zerbitzu publikoen balorazioa / Valoración de los servicios públicos

GAUR GAURKOZ, NOLAKOAK USTE DUZU DIRELA ZERBITZU PUBLIKOAK EUSKADIN? /
A DÍA DE HOY, ¿CÓMO DIRÍA UD. QUE SON LOS SERVICIOS PÚBLICOS EN EUSKADI?

	Guztira / Total	LURRALDEA / TERRITORIO			UDALERRIAREN TAMAINA / TAMAÑO DE MUNICIPIO			SEXUA / SEXO		ADIN TALDEAK / GRUPOS DE EDAD			
		Araba	Bizkaia	Gipuzkoa	Txikia / Pequeño	Ertaina / Mediano	Hiriburua / Capital	Gizona / Hombre	Emakumea / Mujer	18-29	30-45	46-64	≥ 65
Oso onak / Muy buenos	15	17	15	13	15	15	15	13	16	15	18	14	14
Nahikoa onak / Bastante buenos	54	46	55	56	50	54	56	56	52	55	51	52	59
Nahikoa txarrak / Bastante malos	23	27	22	23	26	22	24	23	23	23	25	26	18
Oso txarrak / Muy malos	5	6	4	5	4	5	4	4	5	7	5	4	3
Ed-Ee / Ns-Nc	3	3	4	3	4	4	2	3	4	0	1	5	6
<i>Ehuneko bertikalak / Porcentajes verticales</i>	100	100	100	100	100	100	100	100	100	100	100	100	100
<i>n (absolutu haztatu gabeak) / n (absolutos sin ponderar)</i>	(3030)	(730)	(1315)	(985)	(559)	(1266)	(1205)	(1454)	(1576)	(395)	(666)	(1060)	(909)

	Guztira / Total	IKASKETAK / ESTUDIOS			LAN EGOERA / SITUACIÓN LABORAL					KLASE SOZIALA / CLASE SOCIAL		
		≤ 1. mailakoak / ≤ primarios	2. mailakoak, LH / Secundarios, FP	Unibertsitate mailakoak / Universitarios	Lanean / Trabajando	Langa- bezia / En paro	Etxeko lanak / Labores del hogar	Ikasten / Estudiando	Jubilatua, pentsioduna / Jubilado/a, pensionista	Baxua / Baja	Erdikoa / Media	Altua / Alta
Oso onak / Muy buenos	15	19	14	11	14	19	25	4	14	16	13	17
Nahikoa onak / Bastante buenos	54	51	53	60	52	49	48	79	58	47	59	61
Nahikoa txarrak / Bastante malos	23	22	25	22	27	26	18	7	19	27	21	17
Oso txarrak / Muy malos	5	5	5	4	5	4	6	10	4	6	4	3
Ed-Ee / Ns-Nc	3	4	3	3	3	1	3	0	6	4	4	2
<i>Ehuneko bertikalak / Porcentajes verticales</i>	100	100	100	100	100	100	100	100	100	100	100	100
<i>n (absolutu haztatu gabeak) / n (absolutos sin ponderar)</i>	(3030)	(878)	(1328)	(824)	(1603)	(197)	(175)	(61)	(936)	(1197)	(1461)	(355)

GAUR GAURKOZ, NOLAKOAK USTE DUZU DIRELA ZERBITZU PUBLIKOAK EUSKADIN? /
A DÍA DE HOY, ¿CÓMO DIRÍA UD. QUE SON LOS SERVICIOS PÚBLICOS EN EUSKADI?

	Guztira / Total	JAIOTERRIA / LUGAR DE NACIMIENTO			EUSKARAREN EZAGUTZA / CONOCIMIENTO DE EUSKERA			EZKER-ESKUIN ESKALA / ESCALA IZQUIERDA-DERECHA				ABERTZALETASUN ESKALA / ESCALA NACIONALISMO			
		EAE+Nafarroa / CAPV+Navarra	Estatua / Estado	Atzerria / Extranjero	Bai / Sí	Pixka bat / Algo	Ez / No	Ezkerra / Izquierda	Zentroa / Centro	Eskuina / Derecha	Ed-Ee / Ns-Nc	0-3	4-6	7-10	Ed-Ee / Ns-Nc
Oso onak / Muy buenos	15	10	16	40	9	13	21	12	17	16	13	14	15	14	18
Nahikoa onak / Bastante buenos	54	57	51	39	59	58	48	56	55	56	40	50	53	60	48
Nahikoa txarrak / Bastante malos	23	25	22	12	26	22	22	25	22	18	33	27	25	20	18
Oso txarrak / Muy malos	5	4	5	8	4	4	5	3	5	7	8	6	5	3	5
Ed-Ee / Ns-Nc	3	3	5	2	2	4	4	4	3	4	7	4	2	3	11
<i>Ehuneko bertikalak / Porcentajes verticales</i>	100	100	100	100	100	100	100	100	100	100	100	100	100	100	100
<i>n (absolutu haztatu gabeak) / n (absolutos sin ponderar)</i>	(3030)	(2358)	(486)	(184)	(1330)	(684)	(1014)	(882)	(1731)	(235)	(182)	(682)	(1106)	(1089)	(153)

	Guztira / Total	2024ko HAUTESKUNDE AUTONOMIKOETAKO BOTO-OROIMENA / RECUERDO DE VOTO EN ELECCIONES AUTONÓMICAS 2024										ERLIJIASUNA / RELIGIOSIDAD			
		EAJ/ PNV	EH BILDU	PSE- EE	PP	SUMAR	VOX	Besteak / Otros	Eskubiderik gabe / Sin derecho	Absten.	Ed-Ee / Ns-Nc	Katoliko praktik. / Católico/a practic.	Katoliko ez praktik. / Católico/a no practic.	Beste erlijio batekoa / Creyente otra religión	Ez sinestuna edo agnostikoa / Ateo/a o agnóstico/a
Oso onak / Muy buenos	15	18	8	15	15	9	14	5	34	15	14	20	17	37	9
Nahikoa onak / Bastante buenos	54	63	56	59	55	55	14	47	47	48	56	58	54	39	55
Nahikoa txarrak / Bastante malos	23	15	29	18	23	31	39	41	8	26	21	14	22	14	28
Oso txarrak / Muy malos	5	2	4	4	7	3	30	5	9	5	5	4	4	8	4
Ed-Ee / Ns-Nc	3	2	3	4	0	2	3	2	1	6	3	4	3	3	3
<i>Ehuneko bertikalak / Porcentajes verticales</i>	100	100	100	100	100	100	100	100	100	100	100	100	100	100	100
<i>n (absolutu haztatu gabeak) / n (absolutos sin ponderar)</i>	(3030)	(860)	(700)	(307)	(76)	(74)	(21)	(150)	(66)	(373)	(403)	(368)	(1136)	(110)	(1330)

1.6 – Zerbitzu publikoen bilakaeraz espero dena / Expectativas sobre la evolución de los servicios públicos

ZURE USTEZ DATOZEN URTEETAN ZERBITZU PUBLIKOEK HOBERA EGINGO DUTE, BERDIN JARRAITUKO DUTE EDO OKERRERA EGINGO DUTE EUSKADIN? ETA ESPAINIAN? ETA EUROPAKO GAINERAKO LURRALDEETAN?/

¿Y EN LOS PRÓXIMOS AÑOS CREE UD. QUE LOS SERVICIOS PÚBLICOS MEJORARÁN, SEGUIRÁN IGUAL O EMPEORARÁN EN EUSKADI? ¿Y EN ESPAÑA? ¿Y EN EL RESTO DE LOS PAÍSES EUROPEOS?

	Guztira / Total	LURRALDEA / TERRITORIO			UDALERRIAREN TAMAINA / TAMAÑO DE MUNICIPIO			SEXUA / SEXO		ADIN TALDEAK / GRUPOS DE EDAD				
		Araba	Bizkaia	Gipuzkoa	Txikia / Pequeño	Ertaina / Mediano	Hiriburua / Capital	Gizona / Hombre	Emakumea / Mujer	18-29	30-45	46-64	≥ 65	
EUSKADIN / EN EUSKADI	Hobera egingo dute / Mejorarán	36	30	36	39	36	37	35	34	38	32	29	32	48
	Berdin jarraituko dute / Seguirán igual	27	27	29	24	23	28	28	29	25	31	26	27	25
	Okerrera egingo dute / Empeorarán	34	40	33	34	39	33	34	34	35	36	44	37	22
	Ed-Ee / Ns-Nc	3	3	3	3	3	3	2	3	2	0	1	3	5
ESPAINIAN / EN ESPAÑA	Hobera egingo dute / Mejorarán	22	21	22	22	20	21	24	20	24	17	19	20	30
	Berdin jarraituko dute / Seguirán igual	26	24	26	26	25	27	24	28	23	31	26	24	25
	Okerrera egingo dute / Empeorarán	47	51	47	46	51	47	46	48	47	52	54	51	35
	Ed-Ee / Ns-Nc	5	4	5	6	4	6	5	5	6	0	2	5	11
EUROPAKO GAINERAKO LURRALDEETAN / EN EL RESTO DE PAÍSES EUROPEOS	Hobera egingo dute / Mejorarán	28	28	28	27	27	29	27	26	29	36	33	23	26
	Berdin jarraituko dute / Seguirán igual	25	26	26	23	25	25	26	25	25	28	24	24	26
	Okerrera egingo dute / Empeorarán	27	28	25	29	30	27	25	29	24	26	28	30	21
	Ed-Ee / Ns-Nc	20	19	21	20	19	19	22	19	22	10	15	23	27
<i>Ehuneko bertikalak / Porcentajes verticales</i>		100	100	100	100	100	100	100	100	100	100	100	100	100
<i>n (absolutu haztatu gabeak) / n (absolutos sin ponderar)</i>		(3030)	(730)	(1315)	(985)	(559)	(1266)	(1205)	(1454)	(1576)	(395)	(666)	(1060)	(909)

ZURE USTEZ DATOZEN URTEETAN ZERBITZU PUBLIKOEN HOBERA EGINGO DUTE, BERDIN JARRAITUKO DUTE EDO OKERRERA EGINGO DUTE EUSKADIN? ETA ESPAINIAN? ETA EUROPAKO GAINERAKO LURRALDEETAN?/

¿Y EN LOS PRÓXIMOS AÑOS CREE UD. QUE LOS SERVICIOS PÚBLICOS MEJORARÁN, SEGUIRÁN IGUAL O EMPEORARÁN EN EUSKADI? ¿Y EN ESPAÑA? ¿Y EN EL RESTO DE LOS PAÍSES EUROPEOS?

	Guztira / Total	IKASKETAK / ESTUDIOS			LAN EGOERA / SITUACIÓN LABORAL					KLASE SOZIALA / CLASE SOCIAL			
		≤ 1. mailakoak / ≤ primarios	2. mailakoak, LH / Secundarios, FP	Unibertsitate mailakoak / Universitarios	Lanean / Trabajando	Langa- bezia / En paro	Etxeko lanak / Labores del hogar	Ikasten / Estudiando	Jubilatua, pentsioduna / Jubilado/a, pensionista	Baxua / Baja	Erdikoa / Media	Altua / Alta	
EUSKADIN / EN EUSKADI	Hobera egingo dute / Mejorarán	36	44	33	31	27	43	37	33	50	34	37	37
	Berdin jarraituko dute / Seguirán igual	27	24	28	30	30	21	33	21	23	23	30	32
	Okerrera egingo dute / Empeorarán	34	30	36	38	41	35	28	45	22	40	30	30
	Ed-Ee / Ns-Nc	3	3	3	2	2	1	2	1	5	2	3	1
ESPAINIAN / EN ESPAÑA	Hobera egingo dute / Mejorarán	22	26	21	19	16	23	26	21	30	19	25	22
	Berdin jarraituko dute / Seguirán igual	26	25	25	28	27	25	24	28	24	26	26	26
	Okerrera egingo dute / Empeorarán	47	42	50	48	54	51	47	50	35	51	44	45
	Ed-Ee / Ns-Nc	5	7	4	5	3	1	4	1	11	4	6	7
EUROPAKO GAINERAKO LURRALDEETAN / EN EL RESTO DE PAÍSES EUROPEOS	Hobera egingo dute / Mejorarán	28	29	27	27	27	29	29	34	27	27	28	30
	Berdin jarraituko dute / Seguirán igual	25	24	26	26	26	21	21	32	26	23	27	31
	Okerrera egingo dute / Empeorarán	27	20	28	31	28	31	21	32	22	28	25	25
	Ed-Ee / Ns-Nc	20	27	18	16	18	19	30	2	24	22	20	14
<i>Ehuneko bertikalak / Porcentajes verticales</i>	100	100	100	100	100	100	100	100	100	100	100	100	100
<i>n (absolutu haztatu gabeak) / n (absolutos sin ponderar)</i>	(3030)	(878)	(1328)	(824)	(1603)	(197)	(175)	(61)	(936)	(1197)	(1461)	(355)	

ZURE USTEZ DATOZEN URTEETAN ZERBITZU PUBLIKOEN HOBERA EGINGO DUTE, BERDIN JARRAITUKO DUTE EDO OKERRERA EGINGO DUTE EUSKADIN? ETA ESPAINIAN? ETA EUROPAKO GAINERAKO LURRALDEETAN?/

¿Y EN LOS PRÓXIMOS AÑOS CREE UD. QUE LOS SERVICIOS PÚBLICOS MEJORARÁN, SEGUIRÁN IGUAL O EMPEORARÁN EN EUSKADI? ¿Y EN ESPAÑA? ¿Y EN EL RESTO DE LOS PAÍSES EUROPEOS?

	Guztira / Total	JAIOTERRIA / LUGAR DE NACIMIENTO			EUSKARAREN EZAGUTZA / CONOCIMIENTO DE EUSKERA			EZKER-ESKUIN ESKALA / ESCALA IZQUIERDA-DERECHA				ABERTZALETASUN ESKALA / ESCALA NACIONALISMO				
		EAE+Nafarroa / CAPV+Navarra	Estatua / Estado	Atzerria / Extranjero	Bai / Sí	Pixka bat / Algo	Ez / No	Ezkerra / Izquierda	Zentroa / Centro	Eskuina / Derecha	Ed-Ee / Ns-Nc	0-3	4-6	7-10	Ed-Ee / Ns-Nc	
EUSKADIN / EN EUSKADI	Hobera egingo dute / Mejorarán	36	32	42	50	31	30	42	32	40	38	22	29	36	43	32
	Berdin jarraituko dute / Seguirán igual	27	29	24	20	29	27	25	29	27	28	21	26	29	28	17
	Okerrera egingo dute / Empeorarán	34	36	30	28	38	40	29	36	32	32	48	43	32	27	41
	Ed-Ee / Ns-Nc	3	3	4	2	2	3	3	2	2	2	9	2	3	2	10
ESPAINIAN / EN ESPAÑA	Hobera egingo dute / Mejorarán	22	20	24	33	17	19	27	17	24	28	16	19	22	24	22
	Berdin jarraituko dute / Seguirán igual	26	27	22	24	28	25	24	31	25	25	16	24	26	28	16
	Okerrera egingo dute / Empeorarán	47	49	47	40	51	50	43	49	45	45	59	54	47	42	48
	Ed-Ee / Ns-Nc	5	5	7	4	4	6	6	3	6	3	9	3	4	7	13
EUROPAKO GAINERAKO LURRALDEETAN / EN EL RESTO DE PAÍSES EUROPEOS	Hobera egingo dute / Mejorarán	28	26	29	37	27	26	29	26	30	27	21	25	31	27	29
	Berdin jarraituko dute / Seguirán igual	25	26	24	23	26	23	26	27	27	25	11	24	26	28	10
	Okerrera egingo dute / Empeorarán	27	29	23	16	31	32	20	33	23	26	28	30	25	26	20
	Ed-Ee / Ns-Nc	20	19	24	24	16	18	25	15	20	22	40	21	18	18	42
<i>Ehuneko bertikalak / Porcentajes verticales</i>	100	100	100	100	100	100	100	100	100	100	100	100	100	100	100	100
<i>n (absolutu haztatu gabeak) / n (absolutos sin ponderar)</i>	(3030)	(2358)	(486)	(184)	(1330)	(684)	(1014)	(882)	(1731)	(235)	(182)	(682)	(1106)	(1089)	(153)	

ZURE USTEZ DATOZEN URTEETAN ZERBITZU PUBLIKOEN HOBERA EGINGO DUTE, BERDIN JARRAITUKO DUTE EDO OKERRERA EGINGO DUTE EUSKADIN? ETA ESPAINIAN? ETA EUROPAKO GAINERAKO LURRALDEETAN?/

¿Y EN LOS PRÓXIMOS AÑOS CREE UD. QUE LOS SERVICIOS PÚBLICOS MEJORARÁN, SEGUIRÁN IGUAL O EMPEORARÁN EN EUSKADI? ¿Y EN ESPAÑA? ¿Y EN EL RESTO DE LOS PAÍSES EUROPEOS?

	Guztira / Total	2024ko HAUTESKUNDE AUTONOMIKOETAKO BOTO-OROIMENA / RECUERDO DE VOTO EN ELECCIONES AUTONÓMICAS 2024											ERLIJIASUNA / RELIGIOSIDAD			
		EAJ/ PNV	EH BILDU	PSE- EE	PP	SUMAR	VOX	Besteak / Otros	Eskubiderik gabe / Sin derecho	Absten.	Ed-Ee / Ns-Nc	Katoliko praktik. / Católico/a practic.	Katoliko ez praktik. / Católico/a no practic.	Beste erlijio batekoa / Creyente otra religión	Ez sinestuna edo agnostikoa / Ateo/a o agnóstico/a	
EUSKADIN / EN EUSKADI	Hobera egingo dute / Mejorarán	36	52	34	43	28	23	23	24	46	30	31	49	40	56	26
	Berdin jarraituko dute / Seguirán igual	27	25	27	28	29	32	14	27	23	28	28	24	25	20	31
	Okerrera egingo dute / Empeorarán	34	21	37	26	40	41	58	47	31	40	34	21	33	20	41
	Ed-Ee / Ns-Nc	3	2	2	3	2	4	5	2	0	2	7	5	2	4	2
ESPAINIAN / EN ESPAÑA	Hobera egingo dute / Mejorarán	22	27	20	35	25	15	17	13	29	17	20	34	24	39	14
	Berdin jarraituko dute / Seguirán igual	26	28	26	24	19	33	5	20	22	28	23	23	27	18	27
	Okerrera egingo dute / Empeorarán	47	36	51	36	53	45	78	65	47	52	44	33	44	39	55
	Ed-Ee / Ns-Nc	5	8	4	6	3	7	0	2	2	3	13	9	5	4	4
EUROPAKO GAINERAKO LURRALDEETAN / EN EL RESTO DE PAÍSES EUROPEOS	Hobera egingo dute / Mejorarán	28	31	27	31	22	22	11	26	34	28	25	27	32	31	24
	Berdin jarraituko dute / Seguirán igual	25	30	26	23	31	26	30	19	19	27	20	26	24	18	28
	Okerrera egingo dute / Empeorarán	27	21	34	27	27	37	36	35	20	26	22	19	25	19	32
	Ed-Ee / Ns-Nc	20	18	14	19	19	16	23	21	26	20	33	28	19	32	17
<i>Ehuneko bertikalak / Porcentajes verticales</i>	100	100	100	100	100	100	100	100	100	100	100	100	100	100	100	100
<i>n (absolutu haztatu gabeak) / n (absolutos sin ponderar)</i>	(3030)	(860)	(700)	(307)	(76)	(74)	(21)	(150)	(66)	(373)	(403)	(368)	(1136)	(110)	(1330)	

1.7 – Zerbitzuen kudeaketa publikoa eta pribatua / Gestión pública y privada de servicios

OROKORREAN, USTE DUZU ENPRESA PRIBATUEK KUDEATUTAKO ZERBITZUEK ADMINISTRAZIO PUBLIKOEN KUDEATUTAKOAK BAINO HOBETO FUNTZIONATZEN DUTELA, BIEK BERDIN FUNTZIONATZEN DUTELA EDO ADMINISTRAZIO PUBLIKOEN KUDEATUTAKOEN HOBETO FUNTZIONATZEN DUTELA? / EN GENERAL, ¿PIENSA UD. QUE LOS SERVICIOS PÚBLICOS GESTIONADOS POR ORGANIZACIONES O EMPRESAS PRIVADAS FUNCIONAN MEJOR QUE LOS GESTIONADOS DIRECTAMENTE POR LAS ADMINISTRACIONES PÚBLICAS, QUE FUNCIONAN EN AMBOS CASOS POR IGUAL O FUNCIONAN MEJOR LOS GESTIONADOS POR LAS ADMINISTRACIONES PÚBLICAS?

	Guztira / Total	LURRALDEA / TERRITORIO			UDALERRIAREN TAMAINA / TAMAÑO DE MUNICIPIO			SEXUA / SEXO		ADIN TALDEAK / GRUPOS DE EDAD			
		Araba	Bizkaia	Gipuzkoa	Txikia / Pequeño	Ertaina / Mediano	Hiriburua / Capital	Gizona / Hombre	Emakumea / Mujer	18-29	30-45	46-64	≥ 65
Hobeto enpresa pribatuek kudeatutakoek / Mejor los gestionados por las empresas privadas	26	25	24	28	30	24	25	30	22	42	27	22	21
Biek berdin / Ambos por igual	29	29	29	30	27	30	29	28	30	28	32	31	26
Hobeto administrazio publikoek kudeatutakoek / Mejor los gestionados por las administraciones públicas	40	42	41	36	37	40	41	38	42	27	38	41	46
Ed-Ee / Ns-Nc	5	5	5	6	6	5	5	4	7	3	4	6	8
<i>Ehuneko bertikalak / Porcentajes verticales</i>	100	100	100	100	100	100	100	100	100	100	100	100	100
<i>n (absolutu haztatu gabeak) / n (absolutos sin ponderar)</i>	(3030)	(730)	(1315)	(985)	(559)	(1266)	(1205)	(1454)	(1576)	(395)	(666)	(1060)	(909)

	Guztira / Total	IKASKETAK / ESTUDIOS			LAN EGOERA / SITUACIÓN LABORAL					KLASE SOZIALA / CLASE SOCIAL		
		≤ 1. mailakoak / ≤ primarios	2. mailakoak, LH / Secundarios, FP	Unibertsitate mailakoak / Universitarios	Lanean / Trabajando	Langa-bezian / En paro	Etxeko lanak / Labores del hogar	Ikasten / Estudiando	Jubilatua, pentsioduna / Jubilado/a, pensionista	Baxua / Baja	Erdikoa / Media	Altua / Alta
Hobeto enpresa pribatuek kudeatutakoek / Mejor los gestionados por las empresas privadas	26	25	27	25	28	29	25	34	20	22	26	40
Biek berdin / Ambos por igual	29	31	28	28	30	31	28	39	26	30	30	23
Hobeto administrazio publikoek kudeatutakoek / Mejor los gestionados por las administraciones públicas	40	37	40	44	37	39	39	22	46	43	39	33
Ed-Ee / Ns-Nc	5	7	5	4	4	2	8	4	8	5	6	4
<i>Ehuneko bertikalak / Porcentajes verticales</i>	100	100	100	100	100	100	100	100	100	100	100	100
<i>n (absolutu haztatu gabeak) / n (absolutos sin ponderar)</i>	(3030)	(878)	(1328)	(824)	(1603)	(197)	(175)	(61)	(936)	(1197)	(1461)	(355)

OROKORREAN, USTE DUZU ENPRESA PRIBATUEK KUDEATUTAKO ZERBITZUEK ADMINISTRAZIO PUBLIKOEN KUDEATUTAKOAK BAINO HOBETO FUNTZIONATZEN DUTELA, BIEK BERDIN FUNTZIONATZEN DUTELA EDO ADMINISTRAZIO PUBLIKOEN KUDEATUTAKOEN HOBETO FUNTZIONATZEN DUTELA? / EN GENERAL, ¿PIENSA UD. QUE LOS SERVICIOS PÚBLICOS GESTIONADOS POR ORGANIZACIONES O EMPRESAS PRIVADAS FUNCIONAN MEJOR QUE LOS GESTIONADOS DIRECTAMENTE POR LAS ADMINISTRACIONES PÚBLICAS, QUE FUNCIONAN EN AMBOS CASOS POR IGUAL, O FUNCIONAN MEJOR LOS GESTIONADOS POR LAS ADMINISTRACIONES PÚBLICAS?

	Guztira / Total	JAIOTERRIA / LUGAR DE NACIMIENTO			EUSKARAREN EZAGUTZA / CONOCIMIENTO DE EUSKERA			EZKER-ESKUIKIN ESKALA / ESCALA IZQUIERDA-DERECHA				ABERTZALETASUN ESKALA / ESCALA NACIONALISMO			
		EAE+Nafarroa / CAPV+Navarra	Estatua / Estado	Atzerria / Extranjero	Bai / Sí	Pixka bat / Algo	Ez / No	Ezkerra / Izquierda	Zentroa / Centro	Eskuina / Derecha	Ed-Ee / Ns-Nc	0-3	4-6	7-10	Ed-Ee / Ns-Nc
Hobeto enpresa pribatuek kudeatutakoek / Mejor los gestionados por las empresas privadas	26	27	25	21	28	26	24	20	27	33	27	36	23	19	24
Biek berdin / Ambos por igual	29	30	25	29	27	32	29	28	31	22	30	27	32	27	31
Hobeto administrazio publikoek kudeatutakoek / Mejor los gestionados por las administraciones públicas	40	38	45	42	40	40	40	51	37	40	27	32	39	50	31
Ed-Ee / Ns-Nc	5	5	5	8	5	3	7	2	5	5	17	4	6	4	14
<i>Ehuneko bertikalak / Porcentajes verticales</i>	100	100	100	100	100	100	100	100	100	100	100	100	100	100	100
<i>n (absolutu haztatu gabeak) / n (absolutos sin ponderar)</i>	(3030)	(2358)	(486)	(184)	(1330)	(684)	(1014)	(882)	(1731)	(235)	(182)	(682)	(1106)	(1089)	(153)

	Guztira / Total	2024ko HAUTESKUNDE AUTONOMIKOETAKO BOTO-OROIMENA / RECUERDO DE VOTO EN ELECCIONES AUTONÓMICAS 2024										ERLIJIASUNA / RELIGIOSIDAD			
		EAJ/ PNV	EH BILDU	PSE-EE	PP	SUMAR	VOX	Besteak / Otros	Eskubiderik gabe / Sin derecho	Absten.	Ed-Ee / Ns-Nc	Katoliko praktik. / Católico/a practíc.	Katoliko ez praktik. / Católico/a no practíc.	Beste erlijio batekoa / Creyente otra religión	Ez sinestuna edo agnostikoa / Ateo/a o agnóstico/a
Hobeto enpresa pribatuek kudeatutakoek / Mejor los gestionados por las empresas privadas	26	22	18	16	52	13	74	24	20	33	24	26	26	10	27
Biek berdin / Ambos por igual	29	30	22	25	25	32	8	25	35	34	30	28	33	36	25
Hobeto administrazio publikoek kudeatutakoek / Mejor los gestionados por las administraciones públicas	40	42	59	55	20	50	18	46	44	26	37	37	36	42	44
Ed-Ee / Ns-Nc	5	5	2	4	3	5	0	5	2	8	9	9	5	12	4
<i>Ehuneko bertikalak / Porcentajes verticales</i>	100	100	100	100	100	100	100	100	100	100	100	100	100	100	100
<i>n (absolutu haztatu gabeak) / n (absolutos sin ponderar)</i>	(3030)	(860)	(700)	(307)	(76)	(74)	(21)	(150)	(66)	(373)	(403)	(368)	(1136)	(110)	(1330)

2 – Eusko Jaurlaritza berriaren balorazioa / Valoración del nuevo Gobierno Vasco

2.1 – Lehendakariari buruzko iritzia / Opiniones sobre el Lehendakari

ORAIN IMANOL PRADALES LEHENDAKARIAZ GALDETUKO DIZUT, ETA BURUZAGI POLITIKOENGANDIK ESPERO DAITEZKEEN EZAUGARRIEI BURUZ. MESEDEZ, PUNTUA EZAZU ZURE USTEZ IMANOL PRADALES LEHENDAKARIAK ZEIN NEURRITAN DITUEN EZAUGARRI HORIEK, 0TIK 10ERAKO ESKALAN, 0AK BATERE EZ DITUELA ETA 10AK GUZTIZ DITUELA ESAN NAHI DUTELA KONTUAN HARTUTA / CENTRÁNDONOS AHORA EN EL LEHENDAKARI IMANOL PRADALES, LE VOY A LEER ALGUNAS CARACTERÍSTICAS QUE SE ESPERAN DE LOS DIRIGENTES POLÍTICOS Y ME GUSTARÍA QUE PUNTUARA DE 0 A 10 EN QUÉ MEDIDA CREE QUE EL LEHENDAKARI IMANOL PRADALES POSEE CADA UNA DE ESAS CARACTERÍSTICAS, TENIENDO EN CUENTA QUE EL 0 SIGNIFICA QUE NO LA POSEE EN ABSOLUTO Y EL 10 QUE LA POSEE TOTALMENTE

	Guztira / Total	LURRALDEA / TERRITORIO			UDALERRIAREN TAMAINA / TAMAÑO DE MUNICIPIO			SEXUA / SEXO		ADIN TALDEAK / GRUPOS DE EDAD			
		Araba	Bizkaia	Gipuzkoa	Txikia / Pequeño	Ertaina / Mediano	Hiriburua / Capital	Gizona / Hombre	Emakumea / Mujer	18-29	30-45	46-64	≥ 65
ELKARRIZKETARAKO IREKIA / DIALOGANTE	5,9	5,8	5,9	6,0	5,6	6,0	6,0	5,9	5,9	5,4	5,5	6,0	6,4
<i>n (absolutu haztatu gabeak) / n (absolutos sin ponderar)</i>	<i>(2594)</i>	<i>(610)</i>	<i>(1150)</i>	<i>(834)</i>	<i>(475)</i>	<i>(1087)</i>	<i>(1032)</i>	<i>(1289)</i>	<i>(1305)</i>	<i>(339)</i>	<i>(566)</i>	<i>(919)</i>	<i>(770)</i>
ZINTZOA / HONESTO	5,5	5,2	5,5	5,5	5,2	5,5	5,6	5,5	5,5	4,4	4,7	5,7	6,5
<i>n (absolutu haztatu gabeak) / n (absolutos sin ponderar)</i>	<i>(2546)</i>	<i>(591)</i>	<i>(1140)</i>	<i>(815)</i>	<i>(463)</i>	<i>(1081)</i>	<i>(1002)</i>	<i>(1270)</i>	<i>(1276)</i>	<i>(342)</i>	<i>(559)</i>	<i>(889)</i>	<i>(756)</i>
KONFIANTZA EMATEN DU / INSPIRA CONFIANZA	5,3	5,1	5,3	5,4	5,2	5,4	5,4	5,3	5,4	4,8	4,8	5,4	5,9
<i>n (absolutu haztatu gabeak) / n (absolutos sin ponderar)</i>	<i>(2665)</i>	<i>(626)</i>	<i>(1183)</i>	<i>(856)</i>	<i>(487)</i>	<i>(1114)</i>	<i>(1064)</i>	<i>(1325)</i>	<i>(1340)</i>	<i>(349)</i>	<i>(576)</i>	<i>(940)</i>	<i>(800)</i>
LIDERRA / LÍDER	5,3	5,1	5,2	5,5	5,1	5,4	5,2	5,1	5,4	5,0	5,0	5,2	5,7
<i>n (absolutu haztatu gabeak) / n (absolutos sin ponderar)</i>	<i>(2597)</i>	<i>(615)</i>	<i>(1156)</i>	<i>(826)</i>	<i>(478)</i>	<i>(1082)</i>	<i>(1037)</i>	<i>(1288)</i>	<i>(1309)</i>	<i>(344)</i>	<i>(571)</i>	<i>(914)</i>	<i>(768)</i>
ERAGINKORRA EDO EFIKAZA / EFICAZ	5,2	5,0	5,2	5,2	5,0	5,2	5,3	5,1	5,2	4,7	4,8	5,2	5,7
<i>n (absolutu haztatu gabeak) / n (absolutos sin ponderar)</i>	<i>(2469)</i>	<i>(581)</i>	<i>(1097)</i>	<i>(791)</i>	<i>(451)</i>	<i>(1032)</i>	<i>(986)</i>	<i>(1231)</i>	<i>(1238)</i>	<i>(335)</i>	<i>(560)</i>	<i>(873)</i>	<i>(701)</i>

	Guztira / Total	IKASKETA / ESTUDIOS			LAN EGOERA / SITUACIÓN LABORAL					KLASE SOZIALA / CLASE SOCIAL		
		≤ 1. mailakoak / ≤ primarios	2. mailakoak, LH / Secundarios, FP	Unibertsitate mailakoak / Universitarios	Lanean / Trabajando	Langa-bezian / En paro	Etxeko lanak / Labores del hogar	Ikasten / Estudiando	Jubilatua, pentsioduna / Jubilado/a, pensionista	Baxua / Baja	Erdiko / Media	Altua / Alta
ELKARRIZKETARAKO IREKIA / DIALOGANTE	5,9	5,9	5,9	6,0	5,6	5,8	5,8	6,3	6,5	5,4	6,2	6,4
<i>n (absolutu haztatu gabeak) / n (absolutos sin ponderar)</i>	<i>(2594)</i>	<i>(724)</i>	<i>(1137)</i>	<i>(733)</i>	<i>(1391)</i>	<i>(160)</i>	<i>(127)</i>	<i>(55)</i>	<i>(808)</i>	<i>(994)</i>	<i>(1267)</i>	<i>(322)</i>
ZINTZOA / HONESTO	5,5	5,5	5,4	5,7	5,0	5,2	5,3	5,2	6,5	4,8	5,9	6,2
<i>n (absolutu haztatu gabeak) / n (absolutos sin ponderar)</i>	<i>(2546)</i>	<i>(708)</i>	<i>(1135)</i>	<i>(703)</i>	<i>(1359)</i>	<i>(162)</i>	<i>(127)</i>	<i>(57)</i>	<i>(790)</i>	<i>(977)</i>	<i>(1237)</i>	<i>(318)</i>
KONFIANTZA EMATEN DU / INSPIRA CONFIANZA	5,3	5,4	5,3	5,4	5,0	5,3	5,4	5,4	5,9	4,8	5,7	5,9
<i>n (absolutu haztatu gabeak) / n (absolutos sin ponderar)</i>	<i>(2665)</i>	<i>(748)</i>	<i>(1174)</i>	<i>(743)</i>	<i>(1418)</i>	<i>(166)</i>	<i>(136)</i>	<i>(57)</i>	<i>(837)</i>	<i>(1023)</i>	<i>(1302)</i>	<i>(327)</i>
LIDERRA / LÍDER	5,3	5,5	5,2	5,1	5,0	5,1	5,3	5,7	5,7	4,9	5,5	5,5
<i>n (absolutu haztatu gabeak) / n (absolutos sin ponderar)</i>	<i>(2597)</i>	<i>(725)</i>	<i>(1145)</i>	<i>(727)</i>	<i>(1393)</i>	<i>(162)</i>	<i>(129)</i>	<i>(57)</i>	<i>(804)</i>	<i>(1006)</i>	<i>(1259)</i>	<i>(320)</i>
ERAGINKORRA EDO EFIKAZA / EFICAZ	5,2	5,3	5,1	5,2	4,9	5,0	5,2	5,5	5,7	4,8	5,4	5,6
<i>n (absolutu haztatu gabeak) / n (absolutos sin ponderar)</i>	<i>(2469)</i>	<i>(701)</i>	<i>(1089)</i>	<i>(679)</i>	<i>(1346)</i>	<i>(157)</i>	<i>(129)</i>	<i>(55)</i>	<i>(735)</i>	<i>(968)</i>	<i>(1188)</i>	<i>(301)</i>

Batezbestekoak (0=batere ez; 10=guztiz) / Medias (0=en absoluto; 10=totalmente)

ORAIN IMANOL PRADALES LEHENDAKARIAZ GALDETUKO DIZUT, ETA BURUZAGI POLITIKOENGANDIK ESPERO DAITEZKEEN EZAUGARRIEI BURUZ. MESEDEZ, PUNTUA EZAZU ZURE USTEZ IMANOL PRADALES LEHENDAKARIAK ZEIN NEURRITAN DITUEN EZAUGARRI HORIEK, 0TIK 10ERAKO ESKALAN, 0AK BATERE EZ DITUELA ETA 10AK GUZTIZ DITUELA ESAN NAHI DUTELA KONTUAN HARTUTA / CENTRÁNDONOS AHORA EN EL LEHENDAKARI IMANOL PRADALES, LE VOY A LEER ALGUNAS CARACTERÍSTICAS QUE SE ESPERAN DE LOS DIRIGENTES POLÍTICOS Y ME GUSTARÍA QUE PUNTUARA DE 0 A 10 EN QUÉ MEDIDA CREE QUE EL LEHENDAKARI IMANOL PRADALES POSEE CADA UNA DE ESAS CARACTERÍSTICAS, TENIENDO EN CUENTA QUE EL 0 SIGNIFICA QUE NO LA POSEE EN ABSOLUTO Y EL 10 QUE LA POSEE TOTALMENTE

	Guztira / Total	JAIOTERRIA / LUGAR DE NACIMIENTO			EUSKARAREN EZAGUTZA / CONOCIMIENTO DE EUSKERA			EZKER-ESKUIN ESKALA / ESCALA IZQUIERDA-DERECHA				ABERTZALETASUN ESKALA / ESCALA NACIONALISMO			
		EAE+Nafarroa / CAPV+Navarra	Estatua / Estado	Atzerria / Extranjero	Bai / Sí	Pixka bat / Algo	Ez / No	Ezkerra / Izquierda	Zentroa / Centro	Eskuina / Derecha	Ed-Ee / Ns-Nc	0-3	4-6	7-10	Ed-Ee / Ns-Nc
ELKARRIZKETARAKO IREKIA / DIALOGANTE	5,9	5,9	6,1	6,1	5,8	6,0	6,0	5,8	6,1	6,2	3,8	5,2	6,0	6,5	4,7
<i>n (absolutu haztatu gabeak) / n (absolutos sin ponderar)</i>	(2594)	(2063)	(398)	(133)	(1172)	(596)	(825)	(802)	(1495)	(204)	(93)	(557)	(953)	(1015)	(69)
ZINTZOA / HONESTO	5,5	5,4	5,7	5,8	5,1	5,6	5,7	5,0	5,9	5,9	3,8	4,7	5,5	6,2	4,3
<i>n (absolutu haztatu gabeak) / n (absolutos sin ponderar)</i>	(2546)	(2020)	(389)	(136)	(1147)	(589)	(808)	(783)	(1469)	(200)	(94)	(541)	(941)	(1000)	(64)
KONFIANTZA EMATEN DU / INSPIRA CONFIANZA	5,3	5,2	5,5	6,0	5,0	5,5	5,5	4,9	5,6	5,9	3,5	4,4	5,5	6,0	3,9
<i>n (absolutu haztatu gabeak) / n (absolutos sin ponderar)</i>	(2665)	(2106)	(416)	(143)	(1202)	(607)	(855)	(821)	(1528)	(209)	(107)	(570)	(982)	(1037)	(76)
LIDERRA / LÍDER	5,3	5,1	5,5	6,2	5,1	5,2	5,5	4,9	5,5	5,8	3,9	4,5	5,5	5,8	4,1
<i>n (absolutu haztatu gabeak) / n (absolutos sin ponderar)</i>	(2597)	(2062)	(396)	(139)	(1170)	(597)	(829)	(807)	(1492)	(205)	(93)	(557)	(963)	(1012)	(65)
ERAGINKORRA EDO EFIKAZA / EFICAZ	5,2	5,1	5,4	5,6	4,9	5,2	5,4	4,9	5,4	5,7	3,4	4,4	5,3	5,8	3,8
<i>n (absolutu haztatu gabeak) / n (absolutos sin ponderar)</i>	(2469)	(1951)	(380)	(137)	(1115)	(562)	(790)	(777)	(1408)	(193)	(91)	(546)	(910)	(956)	(57)

BALORAZIOA / VALORACIÓN	Guztira / Total	2024ko HAUTESKUNDE AUTONOMIKOETAKO BOTO-OROIMENA / RECUERDO DE VOTO EN ELECCIONES AUTONÓMICAS 2024										ERLIJIOTASUNA / RELIGIOSIDAD			
		EAJ/ PNV	EH BILDU	PSE-EE	PP	SUMAR	VOX	Besteak / Otros	Eskubiderik gabe / Sin derecho	Absten.	Ed-Ee / Ns-Nc	Katoliko praktik. / Católico/a practic.	Katoliko ez praktik. / Católico/a no practic.	Beste erlijio batekoa / Creyente otra religión	Ez sinestuna edo agnostikoa / Ateo/a o agnóstico/a
ELKARRIZKETARAKO IREKIA / DIALOGANTE	5,9	7,3	5,7	6,6	5,7	5,8	4,0	4,6	6,2	5,2	5,8	6,6	6,2	5,8	5,5
<i>n (absolutu haztatu gabeak) / n (absolutos sin ponderar)</i>	(2594)	(786)	(644)	(278)	(69)	(65)	(18)	(131)	(44)	(271)	(288)	(307)	(987)	(76)	(1170)
ZINTZOA / HONESTO	5,5	7,1	5,0	6,3	5,7	5,3	1,9	4,1	5,7	4,6	5,6	6,5	5,9	5,4	4,9
<i>n (absolutu haztatu gabeak) / n (absolutos sin ponderar)</i>	(2546)	(779)	(628)	(273)	(70)	(63)	(17)	(128)	(47)	(266)	(275)	(304)	(969)	(80)	(1138)
KONFIANTZA EMATEN DU / INSPIRA CONFIANZA	5,3	6,9	4,9	6,0	4,9	4,8	2,9	4,2	6,1	4,6	5,4	6,2	5,6	6,0	4,8
<i>n (absolutu haztatu gabeak) / n (absolutos sin ponderar)</i>	(2665)	(799)	(659)	(284)	(70)	(66)	(18)	(135)	(48)	(287)	(299)	(317)	(1016)	(83)	(1190)
LIDERRA / LÍDER	5,3	6,6	4,9	5,8	4,6	4,8	3,8	4,2	6,3	4,7	5,2	6,1	5,6	6,2	4,7
<i>n (absolutu haztatu gabeak) / n (absolutos sin ponderar)</i>	(2597)	(779)	(653)	(279)	(70)	(64)	(18)	(130)	(44)	(279)	(281)	(304)	(997)	(80)	(1162)
ERAGINKORRA EDO EFIKAZA / EFICAZ	5,2	6,6	4,9	5,8	4,7	4,9	3,2	4,0	6,0	4,4	5,1	6,0	5,4	5,9	4,7
<i>n (absolutu haztatu gabeak) / n (absolutos sin ponderar)</i>	(2469)	(748)	(614)	(270)	(66)	(63)	(16)	(128)	(44)	(266)	(254)	(277)	(936)	(80)	(1123)

Batezbestekoak (0=batere ez; 10=guztiz) / Medias (0=en absoluto; 10=totalmente)

2.2 – Eusko Jaurlaritzarekiko konfiantza / Confianza en el Gobierno Vasco

ETA BERRIRO ERE, 0TIK 10ERAKO ESKALA ERABILIZ, ORAIN 0AK EZ DUZULA BATERE KONFIANTZARIK ETA 10AK KONFIANTZA OSOA DUZULA ESAN NAHI DUTELARIK, ZENBATEKO KONFIANTZA DUZU EUSKO JAURLARITZA BERRIAN? / Y UTILIZANDO NUEVAMENTE LA ESCALA DE 0 A 10, PERO EN ESTE CASO EL 0 SIGNIFICA NINGUNA CONFIANZA Y EL 10 TOTAL CONFIANZA, ¿EN QUÉ MEDIDA CONFÍA UD. EN EL NUEVO GOBIERNO VASCO?

	Guztira / Total	LURRALDEA / TERRITORIO			UDALERRIAREN TAMAINA / TAMAÑO DE MUNICIPIO			SEXUA / SEXO		ADIN TALDEAK / GRUPOS DE EDAD			
		Araba	Bizkaia	Gipuzkoa	Txikia / Pequeño	Ertaina / Mediano	Hiriburua / Capital	Gizona / Hombre	Emakumea / Mujer	18-29	30-45	46-64	≥ 65
	5,4	5,0	5,4	5,5	5,4	5,4	5,3	5,2	5,5	4,9	5,1	5,3	5,9
<i>n (absolutu haztatu gabeak) / n (absolutos sin ponderar)</i>	(2948)	(715)	(1288)	(945)	(537)	(1226)	(1185)	(1425)	(1523)	(390)	(650)	(1031)	(877)

	Guztira / Total	IKASKETAK / ESTUDIOS			LAN EGOERA / SITUACIÓN LABORAL					KLASE SOZIALA / CLASE SOCIAL		
		≤ 1. mailakoak / ≤ primarios	2. mailakoak, LH / Secundarios, FP	Unibertsitate mailakoak / Universitarios	Lanean / Trabajando	Langa-bezian / En paro	Etxeko lanak / Labores del hogar	Ikasten / Estudiando	Jubilatua, pentsioduna / Jubilado/a, pensionista	Baxua / Baja	Erdikoa / Media	Altua / Alta
	5,4	5,6	5,2	5,3	5,0	5,6	5,4	5,5	5,9	5,0	5,7	5,8
<i>n (absolutu haztatu gabeak) / n (absolutos sin ponderar)</i>	(2948)	(847)	(1300)	(801)	(1569)	(189)	(167)	(61)	(906)	(1162)	(1420)	(350)

	Guztira / Total	JAIOTERRIA / LUGAR DE NACIMIENTO			EUSKARAREN EZAGUTZA / CONOCIMIENTO DE EUSKERA			EZKER-ESKUIN ESKALA / ESCALA IZQUIERDA-DERECHA				ABERTZALETASUN ESKALA / ESCALA NACIONALISMO			
		EAE+Nafarroa / CAPV+Navarra	Estataua / Estado	Atzerria / Extranjero	Bai / Sí	Pixka bat / Algo	Ez / No	Ezkerra / Izquierda	Zentroa / Centro	Eskuina / Derecha	Ed-Ee / Ns-Nc	0-3	4-6	7-10	Ed-Ee / Ns-Nc
	5,4	5,2	5,6	6,4	5,1	5,3	5,6	5,2	5,6	5,8	4,0	4,5	5,5	6,1	4,9
<i>n (absolutu haztatu gabeak) / n (absolutos sin ponderar)</i>	(2948)	(2297)	(474)	(175)	(1301)	(668)	(977)	(870)	(1697)	(233)	(148)	(669)	(1086)	(1077)	(116)

	Guztira / Total	2024ko HAUTESKUNDE AUTONOMIKOETAKO BOTO-OROIMENA / RECUERDO DE VOTO EN ELECCIONES AUTONÓMICAS 2024							ERLIJIOTASUNA / RELIGIOSIDAD						
		EAJ/ PNV	EH BILDU	PSE-EE	PP	SUMAR	VOX	Besteak / Otros	Eskubiderik gabe / Sin derecho	Absten.	Ed-Ee / Ns-Nc	Katoliko praktik. / Católico/a practic.	Katoliko ez praktik. / Católico/a no practic.	Beste erlijio batekoa / Creyente otra religión	Ez sinestuna edo agnostikoa / Ateo/a o agnóstico/a
	5,4	6,9	5,1	6,4	4,7	4,7	2,3	4,1	6,7	4,5	5,4	6,1	5,7	6,3	4,8
<i>n (absolutu haztatu gabeak) / n (absolutos sin ponderar)</i>	(2948)	(850)	(689)	(306)	(76)	(73)	(20)	(147)	(62)	(362)	(363)	(349)	(1115)	(105)	(1301)

Batezbestekoak (0=batere konfiantzarik ez; 10=konfiantza osoa) / Medias (0=ninguna confianza; 10=total confianza)

2.3 – Eusko Jaurlaritzaren balorazioa hainbat ezaugarritan / Valoración del Gobierno Vasco en varios aspectos

ORAIN HAINBAT EZAUGARRI IRAKURRIKO DIZKIZUT EUSKO JAURLARITZAK ORAIN ARTE EGIN DUENA BALORATZEKO. ZENBATERAINO USTE DUZU EUSKO JAURLARITZA BERRIAK BADUELA EZAUGARRI HORIETAKO BAKOITZA 0TIK 10ERA, KONTUAN HARTUTA 0AK ESAN NAHI DUELA EZAUGARRI HORI EZ DAUKALA BATERE ETA 10AK GUZTIZ DAUKALA? / DÍGAME, POR FAVOR, POR LA ACTUACIÓN QUE HA TENIDO HASTA AHORA EL GOBIERNO VASCO, SI ESTÁ DEMOSTRANDO POSEER CADA UNA DE LAS SIGUIENTES CARACTERÍSTICAS O NO, EN UNA ESCALA DE 0 A 10, DONDE EL 0 SIGNIFICA QUE NO LA POSEE EN ABSOLUTO Y EL 10 QUE LA TIENE TOTALMENTE

	Guztira / Total	LURRALDEA / TERRITORIO			UDALERRIAREN TAMAINA / TAMAÑO DE MUNICIPIO			SEXUA / SEXO		ADIN TALDEAK / GRUPOS DE EDAD			
		Araba	Bizkaia	Gipuzkoa	Txikia / Pequeño	Ertaina / Mediano	Hiriburua / Capital	Gizona / Hombre	Emakumea / Mujer	18-29	30-45	46-64	≥ 65
AKORDIOETARA IRISTEKO GAITASUNEAN / CAPACIDAD DE LLEGAR A ACUERDOS	5,8	5,5	5,9	5,9	5,9	5,8	5,7	5,7	5,9	5,4	5,6	5,8	6,2
<i>n (absolutu haztatu gabeak) / n (absolutos sin ponderar)</i>	(2885)	(699)	(1264)	(922)	(529)	(1196)	(1160)	(1398)	(1487)	(385)	(636)	(1005)	(859)
GESTIORAKO GAITASUNA / CAPACIDAD DE GESTIÓN	5,7	5,4	5,8	5,8	5,6	5,8	5,7	5,6	5,8	5,3	5,6	5,7	6,1
<i>n (absolutu haztatu gabeak) / n (absolutos sin ponderar)</i>	(2886)	(698)	(1264)	(924)	(533)	(1199)	(1154)	(1395)	(1491)	(389)	(638)	(1001)	(858)
INIZIATIBA / INICIATIVA	5,5	5,3	5,5	5,7	5,6	5,5	5,5	5,3	5,7	5,2	5,3	5,5	5,9
<i>n (absolutu haztatu gabeak) / n (absolutos sin ponderar)</i>	(2879)	(698)	(1257)	(924)	(533)	(1194)	(1152)	(1391)	(1488)	(388)	(639)	(991)	(861)

	Guztira / Total	IKASKETAK / ESTUDIOS			LAN EGOERA / SITUACIÓN LABORAL					KLASE SOZIALA / CLASE SOCIAL		
		≤ 1. mailakoak / ≤ primarios	2. mailakoak, LH / Secundarios, FP	Unibertsitate mailakoak / Universitarios	Lanean / Trabajando	Langa-bezian / En paro	Etxeko lanak / Labores del hogar	Ikasten / Estudiando	Jubilatua, pentsioduna / Jubilado/a, pensionista	Baxua / Baja	Erdikoa / Media	Altua / Alta
AKORDIOETARA IRISTEKO GAITASUNEAN / CAPACIDAD DE LLEGAR A ACUERDOS	5,8	5,9	5,8	5,7	5,6	6,0	5,4	6,1	6,3	5,5	6,1	6,0
<i>n (absolutu haztatu gabeak) / n (absolutos sin ponderar)</i>	(2885)	(824)	(1270)	(791)	(1536)	(186)	(162)	(58)	(888)	(1127)	(1398)	(347)
GESTIORAKO GAITASUNA / CAPACIDAD DE GESTIÓN	5,7	5,8	5,6	5,8	5,6	5,5	5,4	6,0	6,1	5,4	6,0	6,0
<i>n (absolutu haztatu gabeak) / n (absolutos sin ponderar)</i>	(2886)	(828)	(1266)	(792)	(1538)	(188)	(160)	(58)	(886)	(1130)	(1395)	(346)
INIZIATIBA / INICIATIVA	5,5	5,7	5,5	5,4	5,3	5,7	5,5	5,9	5,9	5,2	5,8	5,8
<i>n (absolutu haztatu gabeak) / n (absolutos sin ponderar)</i>	(2879)	(827)	(1264)	(788)	(1528)	(185)	(158)	(58)	(893)	(1126)	(1394)	(345)

Batezbestekoak (0=ez dauka batere; 10=guztiz dauka) / Medias (0=no la tiene en absoluto; 10=la tiene totalmente)

ORAIN HAINBAT EZAUGARRI IRAKURRIKO DIZKIZUT EUSKO JAURLARITZAK ORAIN ARTE EGIN DUENA BALORATZEKO. ZENBATERAINO USTE DUZU EUSKO JAURLARITZA BERRIAK BADUELA EZAUGARRI HORIETAKO BAKOITZA 0TIK 10ERA, KONTUAN HARTUTA 0AK ESAN NAHI DUELA EZAUGARRI HORI EZ DAUKALA BATERE ETA 10AK GUZTIZ DAUKALA? /
 DÍGAME, POR FAVOR, POR LA ACTUACIÓN QUE HA TENIDO HASTA AHORA EL GOBIERNO VASCO, SI ESTÁ DEMOSTRANDO POSEER CADA UNA DE LAS SIGUIENTES CARACTERÍSTICAS O NO, EN UNA ESCALA DE 0 A 10, DONDE EL 0 SIGNIFICA QUE NO LA POSEE EN ABSOLUTO Y EL 10 QUE LA TIENE TOTALMENTE

	Guztira / Total	JAIOTERRIA / LUGAR DE NACIMIENTO			EUSKARAREN EZAGUTZA / CONOCIMIENTO DE EUSKERA			EZKER-ESKUIN ESKALA / ESCALA IZQUIERDA-DERECHA				ABERTZALETASUN ESKALA / ESCALA NACIONALISMO			
		EAE+Nafarroa / CAPV+Navarra	Estatua / Estado	Atzerria / Extranjero	Bai / Sí	Pixka bat / Algo	Ez / No	Ezkerra / Izquierda	Zentroa / Centro	Eskuina / Derecha	Ed-Ee / Ns-Nc	0-3	4-6	7-10	Ed-Ee / Ns-Nc
AKORDIOETARA IRISTEKO GAITASUNEAN / CAPACIDAD DE LLEGAR A ACUERDOS	5,8	5,7	6,1	6,5	5,5	5,9	6,0	5,7	6,0	6,4	4,3	5,2	5,9	6,4	5,4
<i>n (absolutu haztatu gabeak) / n (absolutos sin ponderar)</i>	(2885)	(2250)	(459)	(175)	(1275)	(652)	(957)	(856)	(1669)	(227)	(133)	(648)	(1065)	(1061)	(111)
GESTIORAKO GAITASUNA / CAPACIDAD DE GESTIÓN	5,7	5,6	5,8	6,6	5,5	5,8	5,9	5,6	5,9	6,0	4,5	4,9	5,8	6,3	5,5
<i>n (absolutu haztatu gabeak) / n (absolutos sin ponderar)</i>	(2886)	(2252)	(459)	(173)	(1279)	(648)	(957)	(856)	(1666)	(226)	(138)	(652)	(1058)	(1058)	(118)
INIZIATIBA / INICIATIVA	5,5	5,3	5,7	6,4	5,3	5,5	5,7	5,2	5,8	6,0	4,1	4,7	5,7	6,1	5,2
<i>n (absolutu haztatu gabeak) / n (absolutos sin ponderar)</i>	(2879)	(2248)	(459)	(170)	(1279)	(648)	(950)	(849)	(1664)	(226)	(140)	(649)	(1066)	(1052)	(112)

	Guztira / Total	2024ko HAUTESKUNDE AUTONOMIKOETAKO BOTO-OROIMENA / RECUERDO DE VOTO EN ELECCIONES AUTONÓMICAS 2024								ERLIJIOTASUNA / RELIGIOSIDAD					
		EAJ/PNV	EH BILDU	PSE-EE	PP	SUMAR	VOX	Besteak / Otros	Eskubiderik gabe / Sin derecho	Absten.	Ed-Ee / Ns-Nc	Katoliko praktik. / Católico/a practic.	Katoliko ez praktik. / Católico/a no practic.	Beste erlijio batekoa / Creyente otra religión	Ez sinestuna edo agnostikoa / Ateo/a o agnóstico/a
AKORDIOETARA IRISTEKO GAITASUNEAN / CAPACIDAD DE LLEGAR A ACUERDOS	5,8	7,1	5,4	6,5	5,3	5,6	4,6	5,1	6,6	5,2	5,7	6,3	6,2	6,3	5,3
<i>n (absolutu haztatu gabeak) / n (absolutos sin ponderar)</i>	(2885)	(840)	(679)	(298)	(75)	(70)	(19)	(144)	(63)	(343)	(354)	(349)	(1097)	(103)	(1269)
GESTIORAKO GAITASUNA / CAPACIDAD DE GESTIÓN	5,7	6,9	5,5	6,3	5,3	5,3	3,8	5,1	6,6	5,0	5,6	6,2	6,0	6,3	5,3
<i>n (absolutu haztatu gabeak) / n (absolutos sin ponderar)</i>	(2886)	(842)	(675)	(293)	(76)	(72)	(20)	(146)	(62)	(344)	(356)	(345)	(1095)	(102)	(1272)
INIZIATIBA / INICIATIVA	5,5	6,8	5,2	6,0	5,1	5,2	4,2	5,0	6,6	4,8	5,4	6,1	5,8	6,3	5,0
<i>n (absolutu haztatu gabeak) / n (absolutos sin ponderar)</i>	(2879)	(837)	(674)	(297)	(76)	(72)	(18)	(146)	(61)	(342)	(356)	(345)	(1090)	(104)	(1268)

Batezbestekoak (0=ez dauka batere; 10=guztiz dauka) / Medias (0=no la tiene en absoluto; 10=la tiene totalmente)

2.4 – Eusko Jaurlaritzaren ezagutza herritarren beharrei buruz / Conocimiento del Gobierno Vasco sobre las necesidades de la ciudadanía

USTE DUZU EUSKO JAURLARITZAK EUSKAL HERRITARREN BENETAKO BEHARRAK EZAGUTZEN DITUELA ASKO, NAHIKOA, GUTXI EDO BATERE EZ? /

¿HASTA QUÉ PUNTO CREE UD. QUE EL GOBIERNO VASCO CONOCE CUÁLES SON LAS VERDADERAS NECESIDADES DE LA CIUDADANÍA VASCA: MUCHO, BASTANTE, POCO O NADA?

	Guztira / Total	LURRALDEA / TERRITORIO			UDALERRIAREN TAMAINA / TAMAÑO DE MUNICIPIO			SEXUA / SEXO		ADIN TALDEAK / GRUPOS DE EDAD			
		Araba	Bizkaia	Gipuzkoa	Txikia / Pequeño	Ertaina / Mediano	Hiriburua / Capital	Gizona / Hombre	Emakumea / Mujer	18-29	30-45	46-64	≥ 65
Asko / Mucho	17	15	16	19	19	17	16	20	14	11	13	19	20
Nahikoa / Bastante	33	29	34	34	35	32	34	33	34	30	28	32	42
Gutxi / Poco	38	42	40	35	35	40	38	37	40	49	46	37	29
Bater ez / Nada	9	13	9	9	9	8	11	8	10	10	11	10	6
Ed-Ee / Ns-Nc	2	2	1	3	2	3	1	2	2	1	2	2	3
<i>Ehuneko bertikalak / Porcentajes verticales</i>	100	100	100	100	100	100	100	100	100	100	100	100	100
<i>n (absolutu haztatu gabeak) / n (absolutos sin ponderar)</i>	(3030)	(730)	(1315)	(985)	(559)	(1266)	(1205)	(1454)	(1576)	(395)	(666)	(1060)	(909)

	Guztira / Total	IKASKETAK / ESTUDIOS			LAN EGOERA / SITUACIÓN LABORAL					KLASE SOZIALA / CLASE SOCIAL		
		≤ 1. mailakoak / ≤ primarios	2. mailakoak, LH / Secundarios, FP	Unibertsitate mailakoak / Universitarios	Lanean / Trabajando	Langa- bezia / En paro	Etxeko lanak / Labores del hogar	Ikasten / Estudiando	Jubilatua, pentsioduna / Jubilado/a, pensionista	Baxua / Baja	Erdikoa / Media	Altua / Alta
Asko / Mucho	17	17	18	15	15	16	15	6	20	15	18	21
Nahikoa / Bastante	33	31	33	39	30	25	39	39	40	26	39	42
Gutxi / Poco	38	39	38	38	43	47	33	47	29	44	35	31
Bater ez / Nada	9	11	9	8	10	9	11	7	7	13	7	6
Ed-Ee / Ns-Nc	2	3	2	1	2	2	2	1	3	3	2	0
<i>Ehuneko bertikalak / Porcentajes verticales</i>	100	100	100	100	100	100	100	100	100	100	100	100
<i>n (absolutu haztatu gabeak) / n (absolutos sin ponderar)</i>	(3030)	(878)	(1328)	(824)	(1603)	(197)	(175)	(61)	(936)	(1197)	(1461)	(355)

USTE DUZU EUSKO JAURLARITZAK EUSKAL HERRITARREN BENETAKO BEHARRAK EZAGUTZEN DITUELA ASKO, NAHIKOA, GUTXI EDO BATERE EZ? /

¿HASTA QUÉ PUNTO CREE UD. QUE EL GOBIERNO VASCO CONOCE CUÁLES SON LAS VERDADERAS NECESIDADES DE LA CIUDADANÍA VASCA: MUCHO, BASTANTE, POCO O NADA?

	Guztira / Total	JAIOTERRIA / LUGAR DE NACIMIENTO			EUSKARAREN EZAGUTZA / CONOCIMIENTO DE EUSKERA			EZKER-ESKUIN ESKALA / ESCALA IZQUIERDA-DERECHA				ABERTZALETASUN ESKALA / ESCALA NACIONALISMO			
		EAE+Nafarroa / CAPV+Navarra	Estatua / Estado	Atzerria / Extranjero	Bai / Sí	Pixka bat / Algo	Ez / No	Ezkerra / Izquierda	Zentroa / Centro	Eskuina / Derecha	Ed-Ee / Ns-Nc	0-3	4-6	7-10	Ed-Ee / Ns-Nc
Askok / Mucho	17	16	15	24	16	20	16	16	17	20	16	11	17	24	8
Nahikoa / Bastante	33	35	31	24	37	29	32	33	35	35	27	27	35	40	25
Gutxi / Poco	38	37	43	44	37	39	39	41	39	36	30	46	39	31	38
Batere ez / Nada	9	10	7	5	9	10	9	9	8	9	17	15	9	4	13
Ed-Ee / Ns-Nc	2	1	3	3	1	1	3	1	1	1	10	1	1	1	16
<i>Ehuneko bertikalak / Porcentajes verticales</i>	100	100	100	100	100	100	100	100	100	100	100	100	100	100	100
<i>n (absolutu haztatu gabeak) / n (absolutos sin ponderar)</i>	(3030)	(2358)	(486)	(184)	(1330)	(684)	(1014)	(882)	(1731)	(235)	(182)	(682)	(1106)	(1089)	(153)

	Guztira / Total	2024ko HAUTESKUNDE AUTONOMIKOETAKO BOTO-OROIMENA / RECUERDO DE VOTO EN ELECCIONES AUTONÓMICAS 2024										ERLIJOTASUNA / RELIGIOSIDAD			
		EAJ/PNV	EH BILDU	PSE-EE	PP	SUMAR	VOX	Besteak / Otros	Eskubiderik gabe / Sin derecho	Absten.	Ed-Ee / Ns-Nc	Katoliko praktik. / Católico/a practíc.	Katoliko ez praktik. / Católico/a no practic.	Beste erlijio batekoa / Creyente otra religión	Ez sinestuna edo agnostikoa / Ateo/a o agnóstico/a
Askok / Mucho	17	25	16	16	12	13	9	18	18	15	13	18	19	25	14
Nahikoa / Bastante	33	48	32	41	35	34	20	26	31	26	32	41	35	19	32
Gutxi / Poco	38	23	43	35	40	42	31	40	48	43	39	31	37	39	42
Batere ez / Nada	9	3	8	6	13	11	40	15	3	12	12	8	7	9	11
Ed-Ee / Ns-Nc	2	1	1	2	0	0	0	1	0	4	4	3	2	8	1
<i>Ehuneko bertikalak / Porcentajes verticales</i>	100	100	100	100	100	100	100	100	100	100	100	100	100	100	100
<i>n (absolutu haztatu gabeak) / n (absolutos sin ponderar)</i>	(3030)	(860)	(700)	(307)	(76)	(74)	(21)	(150)	(66)	(373)	(403)	(368)	(1136)	(110)	(1330)

2.5 – Herritarren beharrei erantzuteko Eusko Jaurlaritzaren gaitasuna / Capacidad del Gobierno Vasco para responder a las necesidades de la ciudadanía

ETA ZURE USTEZ EUSKO JAURLARITZAK ZENBATEKO GAITASUNA DU BEHAR HORIEI ERANTZUTEKO, ASKO, NAHIKOA, GUTXI EDO BATERE EZ? /
¿Y EN QUÉ MEDIDA CREE UD. QUE EL GOBIERNO VASCO TIENE CAPACIDAD PARA RESPONDER A ESAS NECESIDADES? MUCHO, BASTANTE, POCO O NADA

	Guztira / Total	LURRALDEA / TERRITORIO			UDALERRIAREN TAMAINA / TAMAÑO DE MUNICIPIO			SEXUA / SEXO		ADIN TALDEAK / GRUPOS DE EDAD			
		Araba	Bizkaia	Gipuzkoa	Txikia / Pequeño	Ertaina / Mediano	Hiriburua / Capital	Gizona / Hombre	Emakumea / Mujer	18-29	30-45	46-64	≥ 65
Asko / Mucho	26	25	27	26	29	26	25	27	25	30	26	28	23
Nahikoa / Bastante	46	45	48	43	44	47	46	46	47	44	42	46	51
Gutxi / Poco	21	21	19	23	20	20	22	21	21	20	28	19	17
Bater ez / Nada	4	6	4	4	4	4	5	4	4	6	3	4	4
Ed-Ee / Ns-Nc	2	2	2	4	3	3	2	2	3	1	1	3	4
<i>Ehuneko bertikalak / Porcentajes verticales</i>	100	100	100	100	100	100	100	100	100	100	100	100	100
<i>n (absolutu haztatu gabeak) / n (absolutos sin ponderar)</i>	(3030)	(730)	(1315)	(985)	(559)	(1266)	(1205)	(1454)	(1576)	(395)	(666)	(1060)	(909)

	Guztira / Total	IKASKETAK / ESTUDIOS			LAN EGOERA / SITUACIÓN LABORAL					KLASE SOZIALA / CLASE SOCIAL		
		≤ 1. mailakoak / ≤ primarios	2. mailakoak, LH / Secundarios, FP	Unibertsitate mailakoak / Universitarios	Lanean / Trabajando	Langa- bezia / En paro	Etxeko lanak / Labores del hogar	Ikasten / Estudiando	Jubilatua, pentsioduna / Jubilado/a, pensionista	Baxua / Baja	Erdikoa / Media	Altua / Alta
Asko / Mucho	26	28	27	22	26	34	26	27	25	27	25	29
Nahikoa / Bastante	46	43	47	48	46	34	45	44	50	41	51	48
Gutxi / Poco	21	19	20	25	22	26	21	26	17	24	18	18
Bater ez / Nada	4	6	4	3	5	2	8	3	4	6	3	4
Ed-Ee / Ns-Nc	2	3	2	2	2	3	1	0	4	3	2	1
<i>Ehuneko bertikalak / Porcentajes verticales</i>	100	100	100	100	100	100	100	100	100	100	100	100
<i>n (absolutu haztatu gabeak) / n (absolutos sin ponderar)</i>	(3030)	(878)	(1328)	(824)	(1603)	(197)	(175)	(61)	(936)	(1197)	(1461)	(355)

ETA ZURE USTEZ EUSKO JAURLARITZAK ZENBATEKO GAITASUNA DU BEHAR HORIEI ERANTZUTEKO, ASKO, NAHIKOA, GUTXI EDO BATERE EZ? / ¿Y EN QUÉ MEDIDA CREE UD. QUE EL GOBIERNO VASCO TIENE CAPACIDAD PARA RESPONDER A ESAS NECESIDADES? MUCHO, BASTANTE, POCO O NADA

	Guztira / Total	JAIOTERRIA / LUGAR DE NACIMIENTO			EUSKARAREN EZAGUTZA / CONOCIMIENTO DE EUSKERA			EZKER-ESKUIN ESKALA / ESCALA IZQUIERDA-DERECHA				ABERTZALETASUN ESKALA / ESCALA NACIONALISMO			
		EAE+Nafarroa / CAPV+Navarra	Estatua / Estado	Atzerria / Extranjero	Bai / Sí	Pixka bat / Algo	Ez / No	Ezkerra / Izquierda	Zentroa / Centro	Eskuina / Derecha	Ed-Ee / Ns-Nc	0-3	4-6	7-10	Ed-Ee / Ns-Nc
Askor / Mucho	26	26	27	31	26	25	27	25	25	36	28	25	26	30	20
Nahikoa / Bastante	46	47	46	40	46	46	46	46	49	40	36	41	48	50	42
Gutxi / Poco	21	21	21	22	22	24	19	25	21	18	11	26	21	17	12
Batere ez / Nada	4	4	4	5	5	3	5	3	4	4	11	7	3	2	9
Ed-Ee / Ns-Nc	2	2	2	3	1	1	3	1	1	1	15	1	2	1	17
<i>Ehuneko bertikalak / Porcentajes verticales</i>	100	100	100	100	100	100	100	100	100	100	100	100	100	100	100
<i>n (absolutu haztatu gabeak) / n (absolutos sin ponderar)</i>	(3030)	(2358)	(486)	(184)	(1330)	(684)	(1014)	(882)	(1731)	(235)	(182)	(682)	(1106)	(1089)	(153)

	Guztira / Total	2024ko HAUTESKUNDE AUTONOMIKOETAKO BOTO-OROIMENA / RECUERDO DE VOTO EN ELECCIONES AUTONÓMICAS 2024										ERLIJOTASUNA / RELIGIOSIDAD			
		EAJ/PNV	EH BILDU	PSE-EE	PP	SUMAR	VOX	Besteak / Otros	Eskubiderik gabe / Sin derecho	Absten.	Ed-Ee / Ns-Nc	Katoliko praktik. / Católico/a practíc.	Katoliko ez praktik. / Católico/a no practic.	Beste erlijio batekoa / Creyente otra religión	Ez sinestuna edo agnostikoa / Ateo/a o agnóstico/a
Askor / Mucho	26	32	27	24	27	27	41	26	30	24	22	29	26	32	26
Nahikoa / Bastante	46	53	45	58	38	44	23	37	39	44	47	44	48	34	47
Gutxi / Poco	21	13	23	16	30	26	19	25	24	23	19	17	21	27	21
Batere ez / Nada	4	1	4	1	5	3	17	11	4	6	5	5	3	3	5
Ed-Ee / Ns-Nc	2	1	1	1	0	0	0	1	2	3	7	5	2	4	1
<i>Ehuneko bertikalak / Porcentajes verticales</i>	100	100	100	100	100	100	100	100	100	100	100	100	100	100	100
<i>n (absolutu haztatu gabeak) / n (absolutos sin ponderar)</i>	(3030)	(860)	(700)	(307)	(76)	(74)	(21)	(150)	(66)	(373)	(403)	(368)	(1136)	(110)	(1330)

2.6 – Eusko Jaurlaritzaren lehentasunak / Prioridades del Gobierno Vasco

ESANGO DIDAZU, MESEDEZ, ZURE IRITZIZ ZEINTZUK IZAN BEHARKO LIRATEKEEN EUSKO JAURLARITZA BERRIAREN HELBURU NAGUSIAK? / DÍGAME, POR FAVOR, ¿CUÁLES, EN SU OPINIÓN, DEBERÍAN SER LOS OBJETIVOS PRIORITARIOS DEL NUEVO GOBIERNO VASCO?

	Guztira / Total	LURRALDEA / TERRITORIO			UDALERRIAREN TAMAINA / TAMAÑO DE MUNICIPIO			SEXUA / SEXO		ADIN TALDEAK / GRUPOS DE EDAD			
		Araba	Bizkaia	Gipuzkoa	Txikia / Pequeño	Ertaina / Mediano	Hiriburua / Capital	Gizona / Hombre	Emakumea / Mujer	18-29	30-45	46-64	≥ 65
Osasungintza / Sanidad	44	51	43	43	42	45	44	43	46	35	42	47	48
Etxebizitza / Vivienda	32	29	30	36	31	31	33	34	30	35	33	34	27
Langabeziaren eta lan-prekariatatearen aurkako borroka / Lucha contra el desempleo y la precariedad laboral	31	30	35	26	32	32	29	31	31	27	31	35	28
Egoera ekonomikoa eta bizi-kalitatea / Situación económica y calidad de vida	15	11	15	15	15	15	14	18	11	20	15	15	12
Segurtasuna / Seguridad	14	8	16	14	8	14	16	16	11	17	14	16	10
Gizarte babesa (gizarte laguntzak, gizarte ongizatea, pobrezia...) / Protección social (ayudas sociales, bienestar social, pobreza...)	13	12	13	14	12	14	13	12	15	16	15	14	10
Hezkuntza / Educación	13	15	12	13	15	14	11	10	15	10	14	13	13
Herritarren beharrei erantzutea (entzutea, kezka, dedikazioa, herritarren- gandik begiratzea...) / Atender a las necesidades de los ciudadanos/as (escucha, preocupación, dedicación, mirar por los ciudadanos/as,...)	10	9	10	10	10	11	9	7	12	8	10	11	9
Immigrazioa / Inmigración	7	7	6	7	5	6	8	8	5	5	7	8	5
Zerbitzu publikoen funtzionamendua eta hedadura / Funcionamiento y cobertura de los servicios públicos	6	8	6	6	6	6	7	7	6	7	7	7	5
Kudeaketa politikoa, akordioak lortzea / Gestión política, llegar a acuerdos	6	8	7	4	8	5	6	7	5	4	3	7	9
Garraio publikoa / Transporte público	4	4	3	4	5	4	3	3	4	5	5	2	3
Gazteria / Juventud	3	3	3	4	3	3	3	3	4	6	2	4	3
Nagusien / dependenteen arreta / Atención mayores / dependientes	3	6	3	3	3	3	3	2	4	1	2	4	5
Azpiegiturak / Infraestructuras	3	3	2	3	2	3	3	3	3	2	3	3	2
Autodeterminazioa eta estatus politikoa berria (independentzia, federalismoa, eskumenak...) / Autodeterminación y nuevo estatus político (independencia, federalismo, competencias...)	3	2	3	3	4	3	2	4	1	1	2	3	3
Ingurumena eta energia / Medio ambiente y energía	2	1	3	2	2	2	3	2	2	3	2	2	2
Errespetua, tolerantzia, gizalegea, bizikidetzaren sustatzea / Fomentar el respeto, tolerancia, civismo, convivencia	2	1	2	3	1	1	3	2	1	0	1	2	3
Euskara / Euskera	2	1	2	2	1	2	2	1	2	1	2	1	2
Erretiroa eta pentsioak / Jubilación y pensiones	1	1	1	1	1	1	1	1	1	0	0	0	3
Gizon eta emakumeen arteko berdintasuna, genero indarkeria / Igualdad entre hombres y mujeres, violencia de género	1	0	1	1	1	1	0	1	1	1	1	0	0
Arazo demografikoak arintzeko politikak / Políticas para paliar los problemas demográficos	1	1	1	0	0	0	1	1	0	0	1	0	1
Teknologia ikerketa eta berrikuntza / Investigación e innovación tecnológica	1	0	1	1	1	0	1	1	0	1	0	0	1
Beste batzuk / Otras	3	2	2	4	4	2	3	3	2	4	3	2	2
Ed-Ee / Ns-Nc	8	7	8	9	9	7	7	6	9	9	9	5	10
<i>n (absolutu haztatu gabeak) / n (absolutos sin ponderar)</i>	<i>(3030)</i>	<i>(730)</i>	<i>(1315)</i>	<i>(985)</i>	<i>(559)</i>	<i>(1266)</i>	<i>(1205)</i>	<i>(1454)</i>	<i>(1576)</i>	<i>(395)</i>	<i>(666)</i>	<i>(1060)</i>	<i>(909)</i>

Inkestak espontaneoki emandako erantzunak ondoren kodifikatu dira / Se ha realizado una codificación posterior de las respuestas dadas espontáneamente por las personas encuestadas

EHunekoen batura ez da 100 hiru arazo aipatu ahal zirelako / Los porcentajes no suman 100 porque se podían dar tres respuestas

ESANGO DIDAZU, MESEDEZ, ZURE IRITZIZ ZEINTZUK IZAN BEHARKO LIRATEKEEN EUSKO JAURLARITZA BERRIAREN HELBURU NAGUSIAK? /
DÍGAME, POR FAVOR, ¿CUÁLES, EN SU OPINIÓN, DEBERÍAN SER LOS OBJETIVOS PRIORITARIOS DEL NUEVO GOBIERNO VASCO?

	Guztira / Total	IKASKETAK / ESTUDIOS			LAN EGOERA / SITUACIÓN LABORAL					KLASE SOZIALA / CLASE SOCIAL		
		≤ 1. mailakoak / ≤ primarios	2. mailakoak, LH / Secundarios, FP	Unibertsitate mailakoak / Universitarios	Lanean / Trabajando	Langa- bezia / En paro	Etxeko lanak / Labores del hogar	Ikasten / Estudiando	Jubilatu, pentsioduna / Jubilado/a, pensionista	Baxua / Baja	Erdikoa / Media	Altua / Alta
Osasungintza / Sanidad	44	43	43	48	43	36	48	36	48	42	47	44
Etxebizitza / Vivienda	32	26	32	38	35	28	22	41	28	30	33	31
Langabeziaren eta lan-prekarietatearen aurkako borroka / Lucha contra el desempleo y la precariedad laboral	31	33	31	29	31	40	31	38	29	35	27	31
Egoera ekonomikoa eta bizi-kalitatea / Situación económica y calidad de vida	15	10	15	21	17	9	9	23	13	13	15	21
Segurtasuna / Seguridad	14	13	15	12	15	19	14	11	11	14	13	16
Gizarte babesa (gizarte laguntzak, gizarte ongizatea, pobrezia...)/ Protección social (ayudas sociales, bienestar social, pobreza...)	13	10	14	15	14	19	7	13	10	15	12	12
Hezkuntza / Educación	13	12	13	14	14	11	9	6	12	12	15	10
Herritarren beharrei erantzutea (entzutea, kezka, dedikazioa, herritarren- gandik begiratzea...)/ Atender a las necesidades de los ciudadanos/as (escucha, preocupación, dedicación, mirar por los ciudadanos/as,...)	10	12	8	10	10	6	12	7	11	12	8	9
Immigrazioa / Inmigración	7	5	7	6	6	12	7	4	5	6	7	9
Zerbitzu publikoen funtzionamendua eta hedadura / Funcionamiento y cobertura de los servicios públicos	6	5	7	7	7	9	5	6	4	6	7	6
Kudeaketa politikoa, akordioak lortzea / Gestión política, llegar a acuerdos	6	5	6	9	5	3	10	5	8	5	7	8
Garraio publikoa / Transporte público	4	4	4	3	4	3	4	9	3	4	3	3
Gazteria / Juventud	3	3	3	4	4	2	2	2	4	4	3	3
Nagusien / dependenteen arreta / Atención mayores / dependientes	3	5	3	2	2	3	7	1	4	4	3	4
Azpiegiturak / Infraestructuras	3	3	3	1	3	6	2	1	2	3	3	2
Autodeterminazioa eta estatus politikoa berria (independentzia, federalismoa, eskumenak...)/ Autodeterminación y nuevo estatus político (independencia, federalismo, competencias...)	3	1	3	4	3	0	1	1	3	2	3	2
Ingurumena eta energia / Medio ambiente y energía	2	1	2	4	2	2	0	4	3	2	2	3
Errespetua, tolerantzia, gizalegea, bizikidetzaren sustatzea / Fomentar el respeto, tolerancia, civismo, convivencia	2	2	2	2	1	3	1	0	3	1	3	1
Euskara / Euskera	2	0	2	3	1	1	0	0	3	1	2	3
Erretiroa eta pentsioak / Jubilación y pensiones	1	3	0	0	1	0	3	1	2	2	1	1
Gizon eta emakumeen arteko berdintasuna, genero indarkeria / Igualdad entre hombres y mujeres, violencia de género	1	1	0	1	1	2	0	1	0	1	1	1
Arazo demografikoak arintzeko politikak / Políticas para paliar los problemas demográficos	1	0	0	1	0	1	0	0	1	0	1	1
Teknologia ikerketa eta berrikuntza / Investigación e innovación tecnológica	1	0	1	1	1	1	1	0	0	0	1	1
Beste batzuk / Otras	3	2	2	3	3	0	2	0	2	2	3	3
Ed-Ee / Ns-Nc	8	10	9	3	7	9	12	6	8	7	9	6
<i>n (absolutu haztatu gabeak) / n (absolutos sin ponderar)</i>	<i>(3030)</i>	<i>(878)</i>	<i>(1328)</i>	<i>(824)</i>	<i>(1603)</i>	<i>(197)</i>	<i>(175)</i>	<i>(61)</i>	<i>(936)</i>	<i>(1197)</i>	<i>(1461)</i>	<i>(355)</i>

Inkestetuek espontaneoki emandako erantzunak ondoren kodifikatu dira / Se ha realizado una codificación posterior de las respuestas dadas espontáneamente por las personas encuestadas

Ehunekoen batura ez da 100 hiru arazo aipatu ahal zirelako / Los porcentajes no suman 100 porque se podían dar tres respuestas

ESANGO DIDAZU, MESEDEZ, ZURE IRITIZ ZEINTZUK IZAN BEHARKO LIRATEKEEN EUSKO JAURLARITZA BERRIAREN HELBURU NAGUSIAK? /
DÍGAME, POR FAVOR, ¿CUÁLES, EN SU OPINIÓN, DEBERÍAN SER LOS OBJETIVOS PRIORITARIOS DEL NUEVO GOBIERNO VASCO?

	Guztira / Total	JAIOTERRIA / LUGAR DE NACIMIENTO			EUSKARAREN EZAGUTZA / CONOCIMIENTO EUSKERA			EZKER-ESKUIN ESKALA / ESCALA IZQUIERDA-DERECHA				ABERTZALETASUN ESKALA / ESCALA NACIONALISMO			
		EAE+Nafarroa / CAPV+Navarra	Estatua / Estado	Atzerria / Extranjero	Bai / Sí	Pixka bat / Algo	Ez / No	Ezkerra / Izquierda	Zentroa / Centro	Eskuina / Derecha	Ed-Ee / Ns-Nc	0-3	4-6	7-10	Ed-Ee / Ns-Nc
Osasungintza / Sanidad	44	45	45	37	44	46	43	49	44	40	38	41	46	49	27
Etxebizitza / Vivienda	32	33	29	25	36	36	27	44	28	28	21	25	35	37	19
Langabeziaren eta lan-prekariatatearen aurkako borroka / Lucha contra el desempleo y la precariedad laboral	31	31	29	32	27	36	32	32	32	28	27	32	33	29	29
Egoera ekonomikoa eta bizi-kalitatea / Situación económica y calidad de vida	15	16	12	10	17	16	12	11	17	16	12	15	15	14	11
Segurtasuna / Seguridad	14	14	13	13	12	15	15	9	16	16	10	18	14	11	5
Gizarte babesa (gizarte laguntzak, gizarte ongizatea, pobrezia...)/ Protección social (ayudas sociales, bienestar social, pobreza...)	13	14	11	15	14	16	11	12	14	11	15	12	15	13	9
Hezkuntza / Educación	13	12	11	18	15	13	11	16	12	11	9	11	12	16	10
Herritarren beharrei erantzutea (entzutea, kezka, dedikazioa, herritarren- gandik begiratzea...)/ Atender a las necesidades de los ciudadanos/as (escucha, preocupación, dedicación, mirar por los ciudadanos/as,...)	10	11	11	3	10	10	10	10	9	1	21	13	7	8	20
Immigrazioa / Inmigración	7	6	7	7	6	6	8	4	7	13	3	10	6	5	1
Zerbitzu publikoen funtzionamendua eta hedadura / Funcionamiento y cobertura de los servicios públicos	6	6	7	4	9	4	5	7	6	5	7	6	5	8	5
Kudeaketa politikoa, akordioak lortzea / Gestión política, llegar a acuerdos	6	6	7	4	6	6	6	5	7	6	6	7	6	6	6
Garraio publikoa / Transporte público	4	3	3	8	3	4	4	4	3	2	4	4	4	3	2
Gazteria / Juventud	3	4	4	2	4	4	3	3	4	2	3	3	4	3	4
Nagusien / dependenteen arreta / Atención mayores / dependientes	3	3	5	3	2	3	4	3	3	4	2	3	4	3	5
Azpiegiturak / Infraestructuras	3	3	3	4	2	2	3	4	3	1	0	3	3	4	0
Autodeterminazioa eta estatus politiko berria (independentzia, federalismoa, eskumenak...)/ Autodeterminación y nuevo estatus político (independencia, federalismo, competencias...)	3	3	1	2	4	3	1	4	2	3	3	2	1	5	2
Ingurumena eta energia / Medio ambiente y energía	2	2	2	2	3	2	1	4	2	2	0	1	2	3	0
Errespetua, tolerantzia, gizalegea, bizikidetzaren sustatzea / Fomentar el respeto, tolerancia, civismo, convivencia	2	2	3	1	2	3	2	2	2	3	1	3	1	2	1
Euskara / Euskera	2	2	2	1	2	2	1	2	1	3	1	3	1	2	0
Erretiroa eta pentsioak / Jubilación y pensiones	1	1	2	0	0	1	2	1	1	3	1	1	2	1	1
Gizon eta emakumeen arteko berdintasuna, genero indarkeria / Igualdad entre hombres y mujeres, violencia de género	1	1	0	2	0	2	0	1	0	0	1	0	1	1	2
Arazo demografikoak arintzeko politikak / Políticas para paliar los problemas demográficos	1	1	0	0	1	0	0	0	1	0	0	0	1	0	0
Teknologia ikerketa eta berrikuntza / Investigación e innovación tecnológica	1	0	1	0	1	1	0	1	1	0	0	1	0	1	0
Beste batzuk / Otras	3	3	3	2	3	2	2	3	2	2	5	3	3	2	2
Ed-Ee / Ns-Nc	8	7	7	11	7	5	10	6	8	11	13	6	8	6	22
<i>n (absolutu haztatu gabeak) / n (absolutos sin ponderar)</i>	<i>(3030)</i>	<i>(2358)</i>	<i>(486)</i>	<i>(184)</i>	<i>(1330)</i>	<i>(684)</i>	<i>(1014)</i>	<i>(882)</i>	<i>(1731)</i>	<i>(235)</i>	<i>(182)</i>	<i>(682)</i>	<i>(1106)</i>	<i>(1089)</i>	<i>(153)</i>

Inkestaturek espontaneoki emandako erantzunak ondoren kodifikatu dira / Se ha realizado una codificación posterior de las respuestas dadas espontáneamente por las personas encuestadas

Ehunekoen batura ez da 100 hiru arazo aipatu ahal zirelako / Los porcentajes no suman 100 porque se podían dar tres respuestas

ESANGO DIDAZU, MESEDEZ, ZURE IRITZIZ ZEINTZUK IZAN BEHARKO LIRATEKEEN EUSKO JAURLARITZA BERRIAREN HELBURU NAGUSIAK? /
DÍGAME, POR FAVOR, ¿CUÁLES, EN SU OPINIÓN, DEBERÍAN SER LOS OBJETIVOS PRIORITARIOS DEL NUEVO GOBIERNO VASCO?

	Guztira / Total	2024ko HAUTESKUNDE AUTONOMIKOETAKO BOTO-OROIMENA / RECUERDO DE VOTO EN ELECCIONES AUTONÓMICAS 2024											ERLIJIOTASUNA / RELIGIOSIDAD			
		EAJ/ PNV	EH BILDU	PSE- EE	PP	SUMAR	VOX	Besteak / Otros	Eskubiderik gabe / Sin derecho	Absten.	Ed-Ee / Ns-Nc	Katoliko praktik. / Católico/a practic.	Katoliko ez praktik. / Católico/a no practic.	Beste erlijio batekoa / Creyente otra religión	Ez sinestuna edo agnostikoa / Ateo/a o agnóstico/a	
Osasungintza / Sanidad	44	50	54	59	31	48	39	48	39	36	38	41	45	34	47	
Etxebizitza / Vivienda	32	31	44	37	18	50	3	39	25	27	27	19	29	37	38	
Langabeziaren eta lan-prekariatatearen aurkako borroka / Lucha contra el desempleo y la precariedad laboral	31	32	29	33	32	35	32	44	31	31	27	28	33	31	30	
Egoera ekonomikoa eta bizi-kalitatea / Situación económica y calidad de vida	15	16	13	12	29	8	19	12	14	15	13	14	14	13	17	
Segurtasuna / Seguridad	14	16	8	13	25	11	43	12	13	16	10	13	16	12	13	
Gizarte babesa (gizarte laguntzak, gizarte ongizatea, pobrezia...)/ Protección social (ayudas sociales, bienestar social, pobreza...)	13	13	14	9	15	9	15	18	15	12	15	10	13	10	15	
Hezkuntza / Educación	13	12	19	15	6	8	16	12	16	10	12	11	13	18	13	
Herritarren beharrei erantzutea (entzutea, kezka, dedikazioa, herrita- rrengandik begiratzea...)/ Atender las necesidades de ciudadanos/as (escucha, preocupación, dedicación, mirar por ciudadanos/as,...)	10	8	8	7	7	5	0	16	2	14	10	13	9	11	9	
Immigrazioa / Inmigración	7	4	4	4	13	10	20	9	10	8	6	6	8	4	6	
Zerbitzu publikoen funtzionamendua eta hedadura / Funcionamiento y cobertura de los servicios públicos	6	5	9	5	9	12	9	11	5	5	4	6	5	5	7	
Kudeaketa politikoa, akordioak lortzea / Gestión política, llegar a acuerdos	6	7	6	6	9	11	7	8	4	5	6	7	6	2	6	
Garraio publikoa / Transporte público	4	4	3	3	2	8	5	2	5	4	2	2	4	3	4	
Gazteria / Juventud	3	3	5	3	5	6	5	1	3	4	2	3	4	3	4	
Nagusien / dependenteen arreta / Atención mayores / dependientes	3	3	3	5	3	4	6	3	3	3	4	5	4	4	2	
Azpiegiturak / Infraestructuras	3	3	3	4	2	2	0	3	3	3	3	3	4	1	2	
Autodeterminazioa eta estatus politikoa berria (independentzia, federalismoa, eskumenak...)/ Autodeterminación y nuevo estatus político (independencia, federalismo, competencias...)	3	2	5	2	3	0	5	1	1	2	2	2	2	1	3	
Ingurumena eta energia / Medio ambiente y energía	2	2	5	1	2	7	0	2	2	0	2	1	1	0	4	
Errespetua, tolerantzia, gizalegea, bizikidetzaren sustatzea / Fomentar el respeto, tolerancia, civismo, convivencia	2	2	2	1	6	1	0	2	0	2	2	4	2	1	1	
Euskara / Euskera	2	2	2	1	4	2	0	2	3	1	2	2	1	1	2	
Erretiroa eta pentsioak / Jubilación y pensiones	1	2	1	1	0	2	0	2	0	1	1	1	2	0	1	
Gizon eta emakumeen arteko berdintasuna, genero indarkeria / Igualdad entre hombres y mujeres, violencia de género	1	1	1	1	0	4	0	0	3	0	0	0	1	3	1	
Arazo demografikoak arintzeko politikak / Políticas para paliar los problemas demográficos	1	1	0	1	0	0	0	0	0	1	1	1	0	0	1	
Teknologia ikerketa eta berrikuntza / Investigación e innovación tecnológica	1	1	0	2	0	2	3	0	0	0	1	0	1	0	1	
Beste batzuk / Otras	3	2	3	3	2	3	6	1	2	3	2	3	2	3	3	
Ed-Ee / Ns-Nc	8	6	4	4	3	5	3	2	10	10	15	11	9	9	5	
<i>n (absolutu haztatu gabeak) / n (absolutos sin ponderar)</i>	<i>(3030)</i>	<i>(860)</i>	<i>(700)</i>	<i>(307)</i>	<i>(76)</i>	<i>(74)</i>	<i>(21)</i>	<i>(150)</i>	<i>(66)</i>	<i>(373)</i>	<i>(403)</i>	<i>(368)</i>	<i>(1136)</i>	<i>(110)</i>	<i>(1330)</i>	

Inkestakuek espontaneoki emandako erantzunak ondoren kodifikatu dira / Se ha realizado una codificación posterior de las respuestas dadas espontáneamente por las personas encuestadas
Huneko batura ez da 100 hiru arazo aipatu ahal zirelako / Los porcentajes no suman 100 porque se podían dar tres respuestas

2.7 – Eusko Jaurlaritzaren balorazio orokorra / Valoración general del Gobierno Vasco

NOLA BALORATZEN DUZU, ORO HAR, EUSKO JAURLARITZA BERRIA AZKEN HILABETE HAUETAN EGITEN ARI DENA, 0TIK 10ERAKO ESKALA ERABILIZ. 0AK ESAN NAHI DU OSO GAIZKI ARI DELA ETA 10AK OSO ONDO ARI DELA / EN GENERAL CÓMO VALORA LA ACTUACIÓN DEL NUEVO GOBIERNO VASCO EN ESTOS ÚLTIMOS MESES, UTILIZANDO UNA ESCALA DE 0 A 10 EN LA QUE 0 SIGNIFICA QUE LO ESTÁ HACIENDO MUY MAL Y 10 QUE LO ESTÁ HACIENDO MUY BIEN

	Guztira / Total	LURRALDEA / TERRITORIO			UDALERRIAREN TAMAINA / TAMAÑO DE MUNICIPIO			SEXUA / SEXO		ADIN TALDEAK / GRUPOS DE EDAD					
		Araba	Bizkaia	Gipuzkoa	Txikia / Pequeño	Ertaina / Mediano	Hiriburua / Capital	Gizona / Hombre	Emakumea / Mujer	18-29	30-45	46-64	≥ 65		
	5,4	5,1	5,4	5,5	5,3	5,4	5,4	5,3	5,5	5,1	5,1	5,4	5,9		
<i>n (absolutu haztatu gabeak) / n (absolutos sin ponderar)</i>	(2858)	(689)	(1244)	(925)	(528)	(1187)	(1143)	(1385)	(1473)	(386)	(639)	(992)	(841)		
	Guztira / Total	IKASKETAK / ESTUDIOS			LAN EGOERA / SITUACIÓN LABORAL					KLASE SOZIALA / CLASE SOCIAL					
		≤ 1. mailakoak / ≤ primarios	2. mailakoak, LH / Secundarios, FP	Unibertsitate mailakoak / Universitarios	Lanean / Trabajando	Langa-bezian / En paro	Etxeko lanak / Labores del hogar	Ikasten / Estudiando	Jubilatua, pentsioduna / Jubilado/a, pensionista	Baxua / Baja	Erdikoa / Media	Altua / Alta			
	5,4	5,6	5,3	5,3	5,1	5,5	5,5	5,6	5,9	5,1	5,6	5,6			
<i>n (absolutu haztatu gabeak) / n (absolutos sin ponderar)</i>	(2858)	(828)	(1252)	(778)	(1533)	(183)	(161)	(59)	(866)	(1123)	(1385)	(337)			
	Guztira / Total	JAIOTERRIA / LUGAR DE NACIMIENTO			EUSKARAREN EZAGUTZA / CONOCIMIENTO DE EUSKERA			EZKER-ESKUIN ESKALA / ESCALA IZQUIERDA-DERECHA				ABERTZALETASUN ESKALA / ESCALA NACIONALISMO			
		EAE+Nafarroa / CAPV+Navarra	Estatua / Estado	Atzerria / Extranjero	Bai / Sí	Pixka bat / Algo	Ez / No	Ezkerra / Izquierda	Zentroa / Centro	Eskuina / Derecha	Ed-Ee / Ns-Nc	0-3	4-6	7-10	Ed-Ee / Ns-Nc
	5,4	5,2	5,6	6,4	5,1	5,4	5,6	5,1	5,6	5,9	4,4	4,7	5,5	6,0	5,2
<i>n (absolutu haztatu gabeak) / n (absolutos sin ponderar)</i>	(2858)	(2230)	(455)	(171)	(1266)	(645)	(945)	(851)	(1647)	(220)	(140)	(633)	(1056)	(1054)	(115)
	Guztira / Total	2024ko HAUTESKUNDE AUTONOMIKOETAKO BOTO-OROIMENA / RECUERDO DE VOTO EN ELECCIONES AUTONÓMICAS 2024										ERLIJIOTASUNA / RELIGIOSIDAD			
		EAJ/PNV	EH BILDU	PSE-EE	PP	SUMAR	VOX	Besteak / Otros	Eskubiderik gabe / Sin derecho	Absten.	Ed-Ee / Ns-Nc	Katoliko praktik. / Católico/a pract.	Katoliko ez praktik. / Católico/a no pract.	Beste erlijio batekoa / Creyente otra religión	Ez sinestuna edo agnostikoa / Ateo/a o agnóstico/a
	5,4	6,6	5,0	6,0	5,1	5,2	3,3	4,3	6,6	4,7	5,4	6,2	5,7	6,1	4,8
<i>n (absolutu haztatu gabeak) / n (absolutos sin ponderar)</i>	(2858)	(830)	(676)	(294)	(73)	(72)	(18)	(142)	(61)	(344)	(348)	(335)	(1087)	(104)	(1258)

Batezbestekoak (0=oso gaizki; 10=oso ondo) / Medias (0=muy mal; 10=muy bien)

3 – Jarrera politikoak / Actitudes políticas

3.1 – Politikarekiko interesa / Interés por la política

ORO HAR, NOLAKO INTERESA DUZU POLITIKAZ? /
EN GENERAL, ¿EN QUÉ MEDIDA ESTÁ UD. INTERESADO/A EN LA POLÍTICA?

	Guztira / Total	LURRALDEA / TERRITORIO			UDALERRIAREN TAMAINA / TAMAÑO DE MUNICIPIO			SEXUA / SEXO		ADIN TALDEAK / GRUPOS DE EDAD			
		Araba	Bizkaia	Gipuzkoa	Txikia / Pequeño	Ertaina / Mediano	Hiriburua / Capital	Gizona / Hombre	Emakumea / Mujer	18-29	30-45	46-64	≥ 65
Interes handia / Muy interesado/a	13	11	14	13	11	14	13	16	10	14	16	13	11
Nahikoa interes / Bastante interesado/a	27	23	28	27	22	27	30	31	23	22	25	25	33
Interes gutxi / Poco interesado/a	36	37	36	36	38	36	35	33	38	43	35	38	31
Batere interesik ez / Nada interesado/a	24	29	22	24	29	23	21	19	28	21	24	24	24
Ed-Ee / Ns-Nc	0	0	0	0	0	0	1	1	0	0	0	0	1
Ehuneko bertikalak / Porcentajes verticales	100	100	100	100	100	100	100	100	100	100	100	100	100
n (absolutu haztatu gabeak) / n (absolutos sin ponderar)	(3030)	(730)	(1315)	(985)	(559)	(1266)	(1205)	(1454)	(1576)	(395)	(666)	(1060)	(909)

	Guztira / Total	IKASKETAK / ESTUDIOS			LAN EGOERA / SITUACIÓN LABORAL					KLASE SOZIALA / CLASE SOCIAL		
		≤ 1. mailakoak / ≤ primarios	2. mailakoak, LH / Secundarios, FP	Unibertsitate mailakoak / Universitarios	Lanean / Trabajando	Langa-bezian / En paro	Etxeko lanak / Labores del hogar	Ikasten / Estudiando	Jubilatua, pentsioduna / Jubilado/a, pensionista	Baxua / Baja	Erdikoa / Media	Altua / Alta
Interes handia / Muy interesado/a	13	8	14	19	14	10	8	24	13	12	13	18
Nahikoa interes / Bastante interesado/a	27	17	27	39	26	21	12	20	34	22	30	33
Interes gutxi / Poco interesado/a	36	39	37	31	37	43	43	46	30	36	36	36
Batere interesik ez / Nada interesado/a	24	36	22	11	24	25	37	10	21	29	20	14
Ed-Ee / Ns-Nc	0	1	0	0	0	0	0	0	1	1	0	0
Ehuneko bertikalak / Porcentajes verticales	100	100	100	100	100	100	100	100	100	100	100	100
n (absolutu haztatu gabeak) / n (absolutos sin ponderar)	(3030)	(878)	(1328)	(824)	(1603)	(197)	(175)	(61)	(936)	(1197)	(1461)	(355)

ORO HAR, NOLAKO INTERESA DUZU POLITIKAZ? /

EN GENERAL, ¿EN QUÉ MEDIDA ESTÁ UD. INTERESADO/A EN LA POLÍTICA?

	Guztira / Total	JAIOTERRIA / LUGAR DE NACIMIENTO			EUSKARAREN EZAGUTZA / CONOCIMIENTO DE EUSKERA			EZKER-ESKUIN ESKALA / ESCALA IZQUIERDA-DERECHA				ABERTZALETASUN ESKALA / ESCALA NACIONALISMO			
		EAE+Nafarroa / CAPV+Navarra	Estatua / Estado	Atzerria / Extranjero	Bai / Sí	Pixka bat / Algo	Ez / No	Ezkerra / Izquierda	Zentroa / Centro	Eskuina / Derecha	Ed-Ee / Ns-Nc	0-3	4-6	7-10	Ed-Ee / Ns-Nc
Interes handia / Muy interesado/a	13	14	11	14	17	13	10	19	10	17	10	13	10	20	5
Nahikoa interes / Bastante interesado/a	27	29	25	18	32	25	23	35	24	35	10	23	25	36	12
Interes gutxi / Poco interesado/a	36	35	36	45	32	38	38	32	40	34	21	36	41	32	30
Batere interesik ez / Nada interesado/a	24	23	27	23	18	24	28	14	24	13	58	28	24	12	52
Ed-Ee / Ns-Nc	0	0	0	0	0	1	0	0	1	0	1	1	0	0	1
<i>Ehuneko bertikalak / Porcentajes verticales</i>	100	100	100	100	100	100	100	100	100	100	100	100	100	100	100
<i>n (absolutu haztatu gabeak) / n (absolutos sin ponderar)</i>	(3030)	(2358)	(486)	(184)	(1330)	(684)	(1014)	(882)	(1731)	(235)	(182)	(682)	(1106)	(1089)	(153)

	Guztira / Total	2024ko HAUTESKUNDE AUTONOMIKOETAKO BOTO-OROIMENA / RECUERDO DE VOTO EN ELECCIONES AUTONÓMICAS 2024										ERLIJOTASUNA / RELIGIOSIDAD			
		EAJ/ PNV	EH BILDU	PSE-EE	PP	SUMAR	VOX	Besteak / Otros	Eskubiderik gabe / Sin derecho	Absten.	Ed-Ee / Ns-Nc	Katoliko praktik. / Católico/a practíc.	Katoliko ez praktik. / Católico/a no practíc.	Beste erlijio batekoa / Creyente otra religión	Ez sinestuna edo agnostikoa / Ateo/a o agnóstico/a
Interes handia / Muy interesado/a	13	10	22	14	20	24	44	13	14	9	8	13	8	15	18
Nahikoa interes / Bastante interesado/a	27	31	40	40	44	39	19	25	25	12	23	30	23	22	30
Interes gutxi / Poco interesado/a	36	40	29	35	31	31	17	34	44	37	39	30	44	32	32
Batere interesik ez / Nada interesado/a	24	18	9	11	5	6	20	27	17	41	29	26	25	31	20
Ed-Ee / Ns-Nc	0	0	0	0	0	0	0	1	0	1	1	1	0	0	0
<i>Ehuneko bertikalak / Porcentajes verticales</i>	100	100	100	100	100	100	100	100	100	100	100	100	100	100	100
<i>n (absolutu haztatu gabeak) / n (absolutos sin ponderar)</i>	(3030)	(860)	(700)	(307)	(76)	(74)	(21)	(150)	(66)	(373)	(403)	(368)	(1136)	(110)	(1330)

3.2 – Begikotasun politikoak / Simpatías políticas

ZENBATEKO SINPATIA SORTZEN DIZU AIPATUKO DIZKIZUDAN ALDERDIETAKO BAKOITZAK? MESEDEZ, ERABILI EZAZU 0TIK 10-ERAKO ESKALA, 0-AK ESAN NAHI DUELARIK INOLAKO SINPATIARIK EZ ETA 10-AK SINPATIA HANDIA / ¿QUÉ GRADO DE SIMPATÍA SIENTE POR CADA UNA DE LAS SIGUIENTES OPCIONES POLÍTICAS, EN UNA ESCALA DE 0 A 10, EN LA QUE EL 0 SIGNIFICA NINGUNA SIMPATÍA Y EL 10 MUCHA SIMPATÍA?

	Guztira / Total	LURRALDEA / TERRITORIO			UDALERRIAREN TAMAINA / TAMAÑO DE MUNICIPIO			SEXUA / SEXO		ADIN TALDEAK / GRUPOS DE EDAD			
		Araba	Bizkaia	Gipuzkoa	Txikia / Pequeño	Ertaina / Mediano	Hiriburua / Capital	Gizona / Hombre	Emakumea / Mujer	18-29	30-45	46-64	≥ 65
EAJ/PNV	5,0	4,6	5,1	5,0	5,0	5,1	5,0	4,8	5,3	4,5	4,5	4,9	5,8
<i>n (absolutu haztatu gabeak) / n (absolutos sin ponderar)</i>	(2956)	(713)	(1284)	(959)	(541)	(1233)	(1182)	(1424)	(1532)	(391)	(653)	(1030)	(882)
EH BILDU	4,3	3,8	4,2	4,7	4,7	4,6	3,7	4,4	4,2	5,0	4,6	4,1	3,9
<i>n (absolutu haztatu gabeak) / n (absolutos sin ponderar)</i>	(2944)	(707)	(1280)	(957)	(540)	(1231)	(1173)	(1421)	(1523)	(390)	(653)	(1031)	(870)
PSE-EE	4,2	3,9	4,3	4,3	4,0	4,2	4,3	4,0	4,4	4,1	4,0	4,0	4,7
<i>n (absolutu haztatu gabeak) / n (absolutos sin ponderar)</i>	(2946)	(710)	(1279)	(957)	(540)	(1230)	(1176)	(1421)	(1525)	(389)	(654)	(1030)	(873)
SUMAR	3,2	3,1	3,3	3,2	3,1	3,4	3,1	3,2	3,3	3,6	3,5	3,0	3,1
<i>n (absolutu haztatu gabeak) / n (absolutos sin ponderar)</i>	(2893)	(699)	(1258)	(936)	(532)	(1210)	(1151)	(1410)	(1483)	(387)	(641)	(1017)	(848)
PP	1,9	2,3	2,0	1,6	1,4	1,7	2,4	2,0	1,8	1,8	2,0	1,6	2,2
<i>n (absolutu haztatu gabeak) / n (absolutos sin ponderar)</i>	(2954)	(715)	(1278)	(961)	(539)	(1236)	(1179)	(1421)	(1533)	(391)	(655)	(1032)	(876)
VOX	0,9	1,1	0,9	0,7	0,7	0,8	1,1	1,0	0,8	1,4	0,9	0,7	0,8
<i>n (absolutu haztatu gabeak) / n (absolutos sin ponderar)</i>	(2958)	(711)	(1285)	(962)	(542)	(1235)	(1181)	(1426)	(1532)	(391)	(654)	(1038)	(875)

	Guztira / Total	IKASKETAK / ESTUDIOS			LAN EGOERA / SITUACIÓN LABORAL					KLASE SOZIALA / CLASE SOCIAL		
		≤ 1. mailakoak / ≤ primarios	2. mailakoak, LH / Secundarios, FP	Unibertsitate mailakoak / Universitarios	Lanean / Trabajando	Langa-bezian / En paro	Etxeko lanak / Labores del hogar	Ikasten / Estudiando	Jubilatua, pentsioduna / Jubilado/a, pensionista	Baxua / Baja	Erdikoa / Media	Altua / Alta
EAJ/PNV	5,0	5,2	4,9	5,1	4,7	4,6	4,8	5,1	5,7	4,6	5,2	5,7
<i>n (absolutu haztatu gabeak) / n (absolutos sin ponderar)</i>	(2956)	(852)	(1301)	(803)	(1573)	(192)	(168)	(61)	(907)	(1172)	(1418)	(351)
EH BILDU	4,3	4,0	4,3	4,7	4,4	4,4	3,0	5,4	4,2	4,3	4,5	3,4
<i>n (absolutu haztatu gabeak) / n (absolutos sin ponderar)</i>	(2944)	(843)	(1300)	(801)	(1573)	(192)	(165)	(61)	(898)	(1166)	(1414)	(349)
PSE-EE	4,2	4,4	4,0	4,4	3,9	4,4	4,1	4,9	4,7	4,1	4,3	4,2
<i>n (absolutu haztatu gabeak) / n (absolutos sin ponderar)</i>	(2946)	(847)	(1298)	(801)	(1574)	(191)	(164)	(61)	(901)	(1165)	(1418)	(348)
SUMAR	3,2	2,9	3,2	3,8	3,3	3,3	2,5	4,5	3,3	3,2	3,4	2,8
<i>n (absolutu haztatu gabeak) / n (absolutos sin ponderar)</i>	(2893)	(817)	(1281)	(795)	(1554)	(190)	(157)	(60)	(878)	(1145)	(1391)	(345)
PP	1,9	1,7	2,0	2,1	1,8	2,1	1,8	2,2	2,1	1,7	1,9	2,8
<i>n (absolutu haztatu gabeak) / n (absolutos sin ponderar)</i>	(2954)	(848)	(1302)	(804)	(1578)	(193)	(164)	(61)	(903)	(1169)	(1423)	(347)
VOX	0,9	0,8	1,0	0,7	0,9	1,0	1,4	1,0	0,7	0,9	0,7	1,2
<i>n (absolutu haztatu gabeak) / n (absolutos sin ponderar)</i>	(2958)	(845)	(1305)	(808)	(1577)	(193)	(167)	(61)	(904)	(1170)	(1423)	(350)

Batezbestekoak (0=inolako sinpatiarik ez; 10=sinpatia handia) / Medias (0=ninguna simpatía; 10=mucha simpatía)

ZENBATEKO SINPATIA SORTZEN DIZU AIPATUKO DIZKIZUDAN ALDERDIETAKO BAKOITZAK? MESEDEZ, ERABILI EZAZU OTIK 10-ERAKO ESKALA, 0-AK ESAN NAHI DUELARIK INOLAKO SINPATIARIK EZ ETA 10-AK SINPATIA HANDIA. /

¿QUÉ GRADO DE SIMPATÍA SIENTE POR CADA UNA DE LAS SIGUIENTES OPCIONES POLÍTICAS, EN UNA ESCALA DE 0 A 10, EN LA QUE EL 0 SIGNIFICA NINGUNA SIMPATÍA Y EL 10 MUCHA SIMPATÍA?

	Guztira / Total	JAIOTERRIA / LUGAR DE NACIMIENTO			EUSKARAREN EZAGUTZA / CONOCIMIENTO DE EUSKERA			EZKER-ESKUIN ESKALA / ESCALA IZQUIERDA-DERECHA				ABERTZALETASUN ESKALA / ESCALA NACIONALISMO			
		EAE+Nafarroa / CAPV+Navarra	Estatua / Estado	Atzerria / Extranjero	Bai / Sí	Pixka bat / Algo	Ez / No	Ezkerra / Izquierda	Zentroa / Centro	Eskuina / Derecha	Ed-Ee / Ns-Nc	0-3	4-6	7-10	Ed-Ee / Ns-Nc
EAJ/PNV	5,0	4,9	5,2	5,5	4,8	5,0	5,2	4,5	5,4	5,6	3,4	4,1	5,2	5,9	4,0
<i>n (absolutu haztatu gabeak) / n (absolutos sin ponderar)</i>	(2956)	(2305)	(472)	(177)	(1307)	(665)	(982)	(878)	(1693)	(234)	(151)	(674)	(1088)	(1079)	(115)
EH BILDU	4,3	4,5	3,3	4,9	5,2	4,3	3,6	6,5	3,6	3,6	2,6	2,2	4,4	6,4	3,1
<i>n (absolutu haztatu gabeak) / n (absolutos sin ponderar)</i>	(2944)	(2302)	(465)	(175)	(1306)	(666)	(970)	(878)	(1688)	(235)	(143)	(672)	(1083)	(1076)	(113)
PSE-EE	4,2	3,9	4,8	5,5	3,7	4,1	4,6	4,5	4,3	4,2	2,7	3,8	4,5	4,3	3,5
<i>n (absolutu haztatu gabeak) / n (absolutos sin ponderar)</i>	(2946)	(2297)	(467)	(180)	(1303)	(665)	(976)	(877)	(1693)	(233)	(143)	(670)	(1086)	(1076)	(114)
SUMAR	3,2	3,3	3,0	3,6	3,4	3,3	3,1	4,4	2,9	3,0	1,5	2,4	3,6	3,8	2,2
<i>n (absolutu haztatu gabeak) / n (absolutos sin ponderar)</i>	(2893)	(2272)	(451)	(169)	(1287)	(654)	(951)	(871)	(1656)	(229)	(137)	(668)	(1060)	(1060)	(105)
PP	1,9	1,6	2,5	3,2	1,3	1,8	2,5	0,6	2,4	3,8	1,1	2,6	2,0	1,2	1,5
<i>n (absolutu haztatu gabeak) / n (absolutos sin ponderar)</i>	(2954)	(2301)	(471)	(180)	(1306)	(668)	(978)	(879)	(1695)	(234)	(146)	(672)	(1089)	(1080)	(113)
VOX	0,9	0,7	0,9	1,7	0,6	0,7	1,1	0,2	1,0	2,8	0,4	1,4	0,9	0,4	0,7
<i>n (absolutu haztatu gabeak) / n (absolutos sin ponderar)</i>	(2958)	(2309)	(469)	(179)	(1310)	(669)	(978)	(879)	(1696)	(235)	(148)	(676)	(1088)	(1077)	(117)

	Guztira / Total	2024ko HAUTESKUNDE AUTONOMIKOETAKO BOTO-OROIMENA / RECUERDO DE VOTO EN ELECCIONES AUTONÓMICAS 2024										ERLIJIOTASUNA / RELIGIOSIDAD			
		EAJ/ PNV	EH BILDU	PSE- EE	PP	SUMAR	VOX	Besteak / Otros	Eskubiderik gabe / Sin derecho	Absten.	Ed-Ee / Ns-Nc	Katoliko praktik. / Católico/a practic.	Katoliko ez praktik. / Católico/a no practic.	Beste erlijio batekoa / Creyente otra religión	Ez sinestuna edo agnostikoa / Ateo/a o agnóstico/a
EAJ/PNV	5,0	7,6	4,3	5,5	4,4	4,2	2,1	3,7	5,7	4,1	4,8	5,8	5,6	4,8	4,4
<i>n (absolutu haztatu gabeak) / n (absolutos sin ponderar)</i>	(2956)	(858)	(698)	(307)	(76)	(74)	(21)	(150)	(60)	(365)	(347)	(354)	(1110)	(106)	(1310)
EH BILDU	4,3	4,0	7,9	3,7	0,6	4,7	0,4	3,8	5,3	3,2	3,7	2,8	4,0	4,8	4,9
<i>n (absolutu haztatu gabeak) / n (absolutos sin ponderar)</i>	(2944)	(855)	(697)	(305)	(76)	(74)	(21)	(150)	(62)	(361)	(343)	(347)	(1105)	(105)	(1311)
PSE-EE	4,2	5,0	3,8	7,4	2,9	5,3	0,1	3,6	5,8	3,2	4,2	4,2	4,4	5,0	3,9
<i>n (absolutu haztatu gabeak) / n (absolutos sin ponderar)</i>	(2946)	(854)	(696)	(306)	(76)	(74)	(21)	(150)	(63)	(361)	(345)	(350)	(1106)	(106)	(1309)
SUMAR	3,2	3,2	4,3	4,9	1,1	7,0	0,2	3,3	3,7	2,3	3,2	2,6	3,0	3,5	3,6
<i>n (absolutu haztatu gabeak) / n (absolutos sin ponderar)</i>	(2893)	(839)	(695)	(299)	(75)	(74)	(21)	(149)	(57)	(354)	(330)	(332)	(1084)	(103)	(1303)
PP	1,9	2,0	0,5	1,9	6,9	0,8	2,6	0,9	3,4	1,8	2,1	3,3	2,1	3,1	1,3
<i>n (absolutu haztatu gabeak) / n (absolutos sin ponderar)</i>	(2954)	(856)	(699)	(306)	(76)	(74)	(21)	(148)	(62)	(363)	(349)	(350)	(1111)	(107)	(1312)
VOX	0,9	0,5	0,1	0,2	3,1	0,3	7,7	0,5	1,3	1,1	0,9	1,7	0,9	1,8	0,5
<i>n (absolutu haztatu gabeak) / n (absolutos sin ponderar)</i>	(2958)	(857)	(698)	(305)	(76)	(74)	(21)	(150)	(61)	(365)	(351)	(350)	(1110)	(106)	(1315)

Batezbestekoak (0=inolako sinpatiarik ez; 10=sinpatia handia) / Medias (0=ninguna simpatía; 10=mucha simpatía)

3.3 – Buruzagi politikoaren ezagutza, aprobazioa eta balorazioa / Conocimiento, aprobación y valoración de líderes políticos

JARRAIAIN EUSKADIKO BURUZAGI POLITIKO BATZUEI BURUZ GALDETU NAHI NIZUKE. ESADAZU, MESEDEZ, EZAGUTZEN DITUZUN ALA EZ ETA, EZAGUTZEKOTAN, NOLA BALORATZEN DITUZUN, OTIK 10ERAKO ESKALA ERABILIZ, 0A BALORAZIORIK BAXUENA ETA 10A BALORAZIORIK ALTUENA DIRELA KONTUAN HARTUTA. / AHORA ME GUSTARÍA PREGUNTARLE POR ALGUNOS/AS LÍDERES POLÍTICOS VASCOS Y VASCAS. DÍGAME, POR FAVOR, SI SABE O NO QUIÉNES SON Y, EN CASO DE SABERLO, CÓMO LOS/LAS VALORA, UTILIZANDO UNA ESCALA DE 0 A 10 DONDE EL 0 ES LA VALORACIÓN MÍNIMA Y EL 10 LA VALORACIÓN MÁXIMA

EZAGUTZA (%) / CONOCIMIENTO (%)	Guztira / Total	LURRALDEA / TERRITORIO			UDALERRIAREN TAMAINA / TAMAÑO DE MUNICIPIO			SEXUA / SEXO		ADIN TALDEAK / GRUPOS DE EDAD			
		Araba	Bizkaia	Gipuzkoa	Txikia / Pequeño	Ertaina / Mediano	Hiriburua / Capital	Gizona / Hombre	Emakumea / Mujer	18-29	30-45	46-64	≥ 65
IMANOL PRADALES LEHENDAKARIA	77	71	79	76	78	77	76	82	72	66	67	82	84
PELLO OTXANDIANO	51	47	52	52	56	51	49	60	43	43	42	58	55
ENEKO ANDUEZA	51	41	48	59	52	52	48	61	41	39	39	56	59
JAVIER DE ANDRÉS	40	54	39	35	40	38	42	51	30	21	27	47	52
AMAIA MARTÍNEZ	25	25	27	23	25	27	22	28	23	27	25	25	25
JON HERNÁNDEZ	15	16	14	16	16	15	14	16	13	17	15	15	13
<i>n (absolutu haztatu gabeak) / n (absolutos sin ponderar)</i>	(3030)	(730)	(1315)	(985)	(559)	(1266)	(1205)	(1454)	(1576)	(395)	(666)	(1060)	(909)

EZAGUTZA (%) / CONOCIMIENTO (%)	Guztira / Total	IKASKETAK / ESTUDIOS			LAN EGOERA / SITUACIÓN LABORAL					KLASE SOZIALA / CLASE SOCIAL		
		≤ 1. mailakoak / ≤ primarios	2. mailakoak, LH / Secundarios, FP	Unibertsitate mailakoak / Universitarios	Lanean / Trabajando	Langa-bezian / En paro	Etxeko lanak / Labores del hogar	Ikasten / Estudiando	Jubilatua, pentsioduna / Jubilado/a, pensionista	Baxua / Baja	Erdikoa / Media	Altua / Alta
IMANOL PRADALES LEHENDAKARIA	77	68	77	88	77	59	65	74	84	67	84	90
PELLO OTXANDIANO	51	41	52	63	53	33	33	37	58	42	58	59
ENEKO ANDUEZA	51	37	53	64	51	29	30	26	63	39	59	65
JAVIER DE ANDRÉS	40	31	41	50	36	25	23	17	57	31	47	50
AMAIA MARTÍNEZ	25	19	25	33	25	25	18	25	26	24	26	28
JON HERNÁNDEZ	15	9	16	19	16	9	11	20	13	13	16	16
<i>n (absolutu haztatu gabeak) / n (absolutos sin ponderar)</i>	(3030)	(878)	(1328)	(824)	(1603)	(197)	(175)	(61)	(936)	(1197)	(1461)	(355)

JARRAIAN EUSKADIKO BURUZAGI POLITIKO BATZUEI BURUZ GALDETU NAHI NIZUKE. ESADAZU, MESEDEZ, EZAGUTZEN DITUZUN ALA EZ ETA, EZAGUTZEKOTAN, NOLA BALORATZEN DITUZUN, 0TIK 10ERAKO ESKALA ERABILIZ, 0A BALORAZIORIK BAXUENA ETA 10A BALORAZIORIK ALTUENA DIRELA KONTUAN HARTUTA. / AHORA ME GUSTARÍA PREGUNTARLE POR ALGUNOS/AS LÍDERES POLÍTICOS VASCOS Y VASCAS. DÍGAME, POR FAVOR, SI SABE O NO QUIÉNES SON Y, EN CASO DE SABERLO, CÓMO LOS/LAS VALORA, UTILIZANDO UNA ESCALA DE 0 A 10 DONDE EL 0 ES LA VALORACIÓN MÍNIMA Y EL 10 LA VALORACIÓN MÁXIMA

EZAGUTZA (%) / CONOCIMIENTO (%)	Guztira / Total	JAIOTERRIA / LUGAR DE NACIMIENTO			EUSKARAREN EZAGUTZA / CONOCIMIENTO DE EUSKERA			EZKER-ESKUIN ESKALA / ESCALA IZQUIERDA-DERECHA				ABERTZALETASUN ESKALA / ESCALA NACIONALISMO			
		EAE+Nafarroa / CAPV+Navarra	Estata / Estado	Atzerria / Extranjero	Bai / Sí	Pixka bat / Algo	Ez / No	Ezkerra / Izquierda	Zentroa / Centro	Eskuina / Derecha	Ed-Ee / Ns-Nc	0-3	4-6	7-10	Ed-Ee / Ns-Nc
IMANOL PRADALES LEHENDAKARIA	77	83	72	44	84	81	69	86	75	79	57	70	76	89	54
PELLO OTXANDIANO	51	58	42	22	67	52	38	66	47	55	30	38	48	72	29
ENEKO ANDUEZA	51	59	40	19	66	51	38	61	49	51	28	39	49	69	27
JAVIER DE ANDRÉS	40	45	35	14	46	42	34	46	38	46	24	33	35	56	23
AMAIA MARTÍNEZ	25	27	21	22	31	27	20	31	23	31	18	20	21	36	16
JON HERNÁNDEZ	15	16	14	11	20	16	10	20	13	16	12	10	14	21	12
<i>n (absolutu haztatu gabeak) / n (absolutos sin ponderar)</i>	(3030)	(2358)	(486)	(184)	(1330)	(684)	(1014)	(882)	(1731)	(235)	(182)	(682)	(1106)	(1089)	(153)

EZAGUTZA (%) / CONOCIMIENTO (%)	Guztira / Total	2024ko HAUTESKUNDE AUTONOMIKOETAKO BOTO-OROIMENA / RECUERDO DE VOTO EN ELECCIONES AUTONÓMICAS 2024										ERLIJIASUNA / RELIGIOSIDAD			
		EAJ/PNV	EH BILDU	PSE-EE	PP	SUMAR	VOX	Besteak / Otros	Eskubiderik gabe / Sin derecho	Absten.	Ed-Ee / Ns-Nc	Katoliko praktik. / Católico/a practíc.	Katoliko ez praktik. / Católico/a no practic.	Beste erlijio batekoa / Creyente otra religión	Ez sinestuna edo agnostikoa / Ateo/a o agnóstico/a
IMANOL PRADALES LEHENDAKARIA	77	88	93	86	92	84	65	70	35	65	78	76	76	40	84
PELLO OTXANDIANO	51	57	81	54	64	71	42	51	21	34	46	44	49	29	59
ENEKO ANDUEZA	51	58	72	62	74	68	19	51	19	37	45	48	51	19	56
JAVIER DE ANDRÉS	40	47	55	47	65	58	39	40	11	26	40	44	40	24	42
AMAIA MARTÍNEZ	25	26	39	21	20	42	45	20	31	16	24	26	22	26	28
JON HERNÁNDEZ	15	13	24	14	10	26	8	15	11	12	13	11	13	12	18
<i>n (absolutu haztatu gabeak) / n (absolutos sin ponderar)</i>	(3030)	(860)	(700)	(307)	(76)	(74)	(21)	(150)	(66)	(373)	(403)	(368)	(1136)	(110)	(1330)

APROBAZIOA: Biztanleria osotik, buruzagi politiko bakoitzari 5 puntu edo gehiago eman diotenen % /
APROBACIÓN: % de personas del total de la población que asignan 5 o más puntos a cada líder político

JARRAIAN EUSKADIKO BURUZAGI POLITIKO BATZUEI BURUZ GALDETU NAHI NIZUKE. ESADAZU, MESEDEZ, EZAGUTZEN DITUZUN ALA EZ ETA, EZAGUTZEKOTAN, NOLA BALORATZEN DITUZUN, OTIK 10ERAKO ESKALA ERABILIZ, 0A BALORAZIORIK BAXUENA ETA 10A BALORAZIORIK ALTUENA DIRELA KONTUAN HARTUTA. /
 AHORA ME GUSTARÍA PREGUNTARLE POR ALGUNOS/AS LÍDERES POLÍTICOS VASCOS Y VASCAS. DÍGAME, POR FAVOR, SI SABE O NO QUIÉNES SON Y, EN CASO DE SABERLO, CÓMO LOS/LAS VALORA, UTILIZANDO UNA ESCALA DE 0 A 10 DONDE EL 0 ES LA VALORACIÓN MÍNIMA Y EL 10 LA VALORACIÓN MÁXIMA

APROBAZIOA (%) / APROBACIÓN (%)	Guztira / Total	LURRALDEA / TERRITORIO			UDALERRIAREN TAMAINA / TAMAÑO DE MUNICIPIO			SEXUA / SEXO		ADIN TALDEAK / GRUPOS DE EDAD			
		Araba	Bizkaia	Gipuzkoa	Txikia / Pequeño	Ertaina / Mediano	Hiriburua / Capital	Gizona / Hombre	Emakumea / Mujer	18-29	30-45	46-64	≥ 65
IMANOL PRADALES LEHENDAKARIA	51	45	52	52	48	51	52	53	49	42	42	54	59
PELLO OTXANDIANO	32	27	32	35	36	34	28	37	28	28	28	36	33
ENEKO ANDUEZA	25	19	24	29	22	27	24	29	22	15	19	26	34
JAVIER DE ANDRÉS	10	17	11	6	9	9	14	13	8	5	5	11	17
AMAIA MARTÍNEZ	9	9	10	7	8	10	8	9	9	10	10	8	9
JON HERNÁNDEZ	8	7	7	8	9	7	8	9	7	8	9	8	7
<i>n (absolutu haztatu gabeak) / n (absolutos sin ponderar)</i>	(3030)	(730)	(1315)	(985)	(559)	(1266)	(1205)	(1454)	(1576)	(395)	(666)	(1060)	(909)

APROBAZIOA (%) / APROBACIÓN (%)	Guztira / Total	IKASKETAK / ESTUDIOS			LAN EGOERA / SITUACIÓN LABORAL					KLASE SOZIALA / CLASE SOCIAL		
		≤ 1. mailakoak / ≤ primarios	2. mailakoak, LH / Secundarios, FP	Unibertsitate mailakoak / Universitarios	Lanean / Trabajando	Langa-bezian / En paro	Etxeko lanak / Labores del hogar	Ikasten / Estudiando	Jubilatua, pentsioduna / Jubilado/a, pensionista	Baxua / Baja	Erdikoa / Media	Altua / Alta
IMANOL PRADALES LEHENDAKARIA	51	43	52	60	50	36	40	50	60	41	58	65
PELLO OTXANDIANO	32	24	32	43	33	19	17	26	38	26	39	33
ENEKO ANDUEZA	25	18	26	33	23	14	16	4	36	17	30	36
JAVIER DE ANDRÉS	10	9	10	12	8	7	6	3	18	7	12	20
AMAIA MARTÍNEZ	9	9	9	9	8	16	9	8	8	10	9	7
JON HERNÁNDEZ	8	5	10	8	9	5	5	14	7	7	8	9
<i>n (absolutu haztatu gabeak) / n (absolutos sin ponderar)</i>	(3030)	(878)	(1328)	(824)	(1603)	(197)	(175)	(61)	(936)	(1197)	(1461)	(355)

APROBAZIOA: Biztanleria osotik, buruzagi politiko bakoitzari 5 puntu edo gehiago eman diotenen % /
APROBACIÓN: % de personas del total de la población que asignan 5 o más puntos a cada líder político

JARRAIAN EUSKADIKO BURUZAGI POLITIKO BATZUEI BURUZ GALDETU NAHI NIZUKE. ESADAZU, MESEDEZ, EZAGUTZEN DITUZUN ALA EZ ETA, EZAGUTZEKOTAN, NOLA BALORATZEN DITUZUN, OTIK 10ERAKO ESKALA ERABILIZ, 0A BALORAZIORIK BAXUENA ETA 10A BALORAZIORIK ALTUENA DIRELA KONTUAN HARTUTA. /
 AHORA ME GUSTARÍA PREGUNTARLE POR ALGUNOS/AS LÍDERES POLÍTICOS VASCOS Y VASCAS. DÍGAME, POR FAVOR, SI SABE O NO QUIÉNES SON Y, EN CASO DE SABERLO, CÓMO LOS/LAS VALORA, UTILIZANDO UNA ESCALA DE 0 A 10 DONDE EL 0 ES LA VALORACIÓN MÍNIMA Y EL 10 LA VALORACIÓN MÁXIMA

APROBAZIOA (%) / APROBACIÓN (%)	Guztira / Total	JAIOTERRIA / LUGAR DE NACIMIENTO			EUSKARAREN EZAGUTZA / CONOCIMIENTO DE EUSKERA			EZKER-ESKUIN ESKALA / ESCALA IZQUIERDA-DERECHA				ABERTZALETASUN ESKALA / ESCALA NACIONALISMO			
		EAE+Nafarroa / CAPV+Navarra	Estatua / Estado	Atzerria / Extranjero	Bai / Sí	Pixka bat / Algo	Ez / No	Ezkerra / Izquierda	Zentroa / Centro	Eskuina / Derecha	Ed-Ee / Ns-Nc	0-3	4-6	7-10	Ed-Ee / Ns-Nc
IMANOL PRADALES LEHENDAKARIA	51	54	50	32	54	56	46	54	54	51	19	40	53	66	18
PELLO OTXANDIANO	32	38	22	14	48	32	19	52	27	32	9	13	29	59	10
ENEKO ANDUEZA	25	27	23	13	28	26	22	28	27	24	4	19	26	33	7
JAVIER DE ANDRÉS	10	10	14	8	6	11	14	5	13	22	2	13	11	9	4
AMAIA MARTÍNEZ	9	8	10	15	8	10	10	8	9	16	6	8	8	12	6
JON HERNÁNDEZ	8	8	7	7	10	8	6	11	6	11	3	5	7	12	4
<i>n (absolutu haztatu gabeak) / n (absolutos sin ponderar)</i>	<i>(3030)</i>	<i>(2358)</i>	<i>(486)</i>	<i>(184)</i>	<i>(1330)</i>	<i>(684)</i>	<i>(1014)</i>	<i>(882)</i>	<i>(1731)</i>	<i>(235)</i>	<i>(182)</i>	<i>(682)</i>	<i>(1106)</i>	<i>(1089)</i>	<i>(153)</i>

APROBAZIOA (%) / APROBACIÓN (%)	Guztira / Total	2024ko HAUTESKUNDE AUTONOMIKOETAKO BOTO-OROIMENA / RECUERDO DE VOTO EN ELECCIONES AUTONÓMICAS 2024										ERLIJIOTASUNA / RELIGIOSIDAD			
		EAJ/ PNV	EH BILDU	PSE-EE	PP	SUMAR	VOX	Besteak / Otros	Eskubiderik gabe / Sin derecho	Absten.	Ed-Ee / Ns-Nc	Katoliko praktik. / Católico/a practic.	Katoliko ez praktik. / Católico/a no practic.	Beste erlijio batekoa / Creyente otra religión	Ez sinestuna edo agnostikoa / Ateo/a o agnóstico/a
IMANOL PRADALES LEHENDAKARIA	51	77	57	69	58	53	10	39	28	36	46	52	56	26	51
PELLO OTXANDIANO	32	38	73	32	13	46	6	30	15	14	23	21	30	14	40
ENEKO ANDUEZA	25	36	28	55	23	42	0	21	16	14	21	25	30	8	25
JAVIER DE ANDRÉS	10	13	3	14	56	7	15	6	7	7	10	19	13	13	6
AMAIA MARTÍNEZ	9	9	8	10	14	6	33	5	22	6	7	14	8	18	7
JON HERNÁNDEZ	8	7	13	10	6	20	3	8	10	5	5	8	7	8	9
<i>n (absolutu haztatu gabeak) / n (absolutos sin ponderar)</i>	<i>(3030)</i>	<i>(860)</i>	<i>(700)</i>	<i>(307)</i>	<i>(76)</i>	<i>(74)</i>	<i>(21)</i>	<i>(150)</i>	<i>(66)</i>	<i>(373)</i>	<i>(403)</i>	<i>(368)</i>	<i>(1136)</i>	<i>(110)</i>	<i>(1330)</i>

JARRAIAN EUSKADIKO BURUZAGI POLITIKO BATZUEI BURUZ GALDETU NAHI NIZUKE. ESADAZU, MESEDEZ, EZAGUTZEN DITUZUN ALA EZ ETA, EZAGUTZEKOTAN, NOLA BALORATZEN DITUZUN, 0TIK 10ERAKO ESKALA ERABILIZ, 0A BALORAZIORIK BAXUENA ETA 10A BALORAZIORIK ALTUENA DIRELA KONTUAN HARTUTA. / AHORA ME GUSTARÍA PREGUNTARLE POR ALGUNOS/AS LÍDERES POLÍTICOS VASCOS Y VASCAS. DÍGEME, POR FAVOR, SI SABE O NO QUIÉNES SON Y, EN CASO DE SABERLO, CÓMO LOS/LAS VALORA, UTILIZANDO UNA ESCALA DE 0 A 10 DONDE EL 0 ES LA VALORACIÓN MÍNIMA Y EL 10 LA VALORACIÓN MÁXIMA

BALORAZIOA / VALORACIÓN	Guztira / Total	LURRALDEA / TERRITORIO			UDALERRIAREN TAMAINA / TAMAÑO DE MUNICIPIO			SEXUA / SEXO		ADIN TALDEAK / GRUPOS DE EDAD			
		Araba	Bizkaia	Gipuzkoa	Txikia / Pequeño	Ertaina / Mediano	Hiriburua / Capital	Gizona / Hombre	Emakumea / Mujer	18-29	30-45	46-64	≥ 65
IMANOL PRADALES LEHENDAKARIA	5,4	5,2	5,4	5,5	5,2	5,5	5,4	5,3	5,6	5,0	5,0	5,3	6,0
<i>n (absolutu haztatu gabeak) / n (absolutos sin ponderar)</i>	(2221)	(516)	(995)	(710)	(402)	(934)	(885)	(1123)	(1098)	(267)	(472)	(808)	(674)
PELLO OTXANDIANO	5,3	4,9	5,1	5,6	5,3	5,6	4,8	5,1	5,5	5,1	5,3	5,1	5,4
<i>n (absolutu haztatu gabeak) / n (absolutos sin ponderar)</i>	(1622)	(369)	(710)	(543)	(308)	(682)	(632)	(897)	(725)	(184)	(330)	(616)	(492)
JON HERNÁNDEZ	4,5	4,5	4,3	4,7	4,7	4,2	4,6	4,4	4,6	3,8	4,7	4,5	4,6
<i>n (absolutu haztatu gabeak) / n (absolutos sin ponderar)</i>	(458)	(107)	(199)	(152)	(77)	(196)	(185)	(243)	(215)	(68)	(108)	(164)	(118)
ENEKO ANDUEZA	4,4	4,3	4,4	4,4	4,0	4,4	4,5	4,3	4,6	3,8	4,1	4,3	4,9
<i>n (absolutu haztatu gabeak) / n (absolutos sin ponderar)</i>	(1605)	(334)	(672)	(599)	(286)	(713)	(606)	(898)	(707)	(156)	(299)	(606)	(544)
AMAIA MARTÍNEZ	3,0	3,1	3,1	2,8	2,9	3,2	2,9	2,7	3,4	2,7	3,6	2,7	3,2
<i>n (absolutu haztatu gabeak) / n (absolutos sin ponderar)</i>	(801)	(207)	(357)	(237)	(138)	(358)	(305)	(453)	(348)	(107)	(173)	(283)	(238)
JAVIER DE ANDRÉS	3,0	3,4	3,1	2,5	2,7	2,8	3,4	3,0	3,0	2,8	2,6	2,9	3,3
<i>n (absolutu haztatu gabeak) / n (absolutos sin ponderar)</i>	(1352)	(419)	(560)	(373)	(230)	(527)	(595)	(793)	(559)	(88)	(226)	(536)	(502)

BALORAZIOA / VALORACIÓN	Guztira / Total	IKASKETAK / ESTUDIOS			LAN EGOERA / SITUACIÓN LABORAL					KLASE SOZIALA / CLASE SOCIAL		
		≤ 1. mailakoak / ≤ primarios	2. mailakoak, LH / Secundarios, FP	Unibertsitate mailakoak / Universitarios	Lanean / Trabajando	Langa-bezian / En paro	Etxeko lanak / Labores del hogar	Ikasten / Estudiando	Jubilatua, pentsioduna / Jubilado/a, pensionista	Baxua / Baja	Erdikoa / Media	Altua / Alta
IMANOL PRADALES LEHENDAKARIA	5,4	5,5	5,4	5,4	5,1	5,2	5,5	5,2	6,0	5,1	5,6	5,8
<i>n (absolutu haztatu gabeak) / n (absolutos sin ponderar)</i>	(2221)	(571)	(985)	(665)	(1200)	(119)	(110)	(45)	(707)	(797)	(1121)	(295)
PELLO OTXANDIANO	5,3	5,2	5,2	5,4	5,2	4,9	4,5	4,8	5,5	5,2	5,5	4,6
<i>n (absolutu haztatu gabeak) / n (absolutos sin ponderar)</i>	(1622)	(367)	(730)	(525)	(889)	(70)	(59)	(26)	(545)	(554)	(841)	(216)
JON HERNÁNDEZ	4,5	4,8	4,5	4,2	4,4	4,5	4,9	4,4	4,5	4,4	4,5	4,1
<i>n (absolutu haztatu gabeak) / n (absolutos sin ponderar)</i>	(458)	(79)	(229)	(150)	(269)	(19)	(16)	(12)	(130)	(170)	(226)	(58)
ENEKO ANDUEZA	4,4	4,6	4,4	4,3	4,2	4,1	4,9	2,6	4,8	4,3	4,4	4,5
<i>n (absolutu haztatu gabeak) / n (absolutos sin ponderar)</i>	(1605)	(350)	(721)	(534)	(831)	(70)	(63)	(17)	(595)	(517)	(841)	(237)
AMAIA MARTÍNEZ	3,0	4,1	3,0	2,4	2,8	4,7	4,3	2,9	2,8	3,4	2,8	2,6
<i>n (absolutu haztatu gabeak) / n (absolutos sin ponderar)</i>	(801)	(170)	(355)	(276)	(440)	(45)	(28)	(15)	(258)	(299)	(390)	(106)
JAVIER DE ANDRÉS	3,0	3,2	2,8	3,0	2,8	3,2	3,0	2,3	3,2	2,7	2,9	3,7
<i>n (absolutu haztatu gabeak) / n (absolutos sin ponderar)</i>	(1352)	(315)	(616)	(421)	(666)	(52)	(53)	(9)	(551)	(449)	(707)	(188)

Batezbestekoak (0=baloraziorik baxuena; 10=baloraziorik altuena) / Medias (0=valoración mínima; 10=valoración máxima)

Politikari bakoitza ezagutzen duten herritarrek bakarrik baloratu dute / Cada político/a ha sido valorado/a únicamente por las y los ciudadanos que la/lo conocen

JARRAIAIN EUSKADIKO BURUZAGI POLITIKO BATZUEI BURUZ GALDETU NAHI NIZUKE. ESADAZU, MESEDEZ, EZAGUTZEN DITUZUN ALA EZ ETA, EZAGUTZEKOTAN, NOLA BALORATZEN DITUZUN, OTIK 10ERAKO ESKALA ERABILIZ, 0A BALORAZIORIK BAXUENA ETA 10A BALORAZIORIK ALTUENA DIRELA KONTUAN HARTUTA. / AHORA ME GUSTARÍA PREGUNTARLE POR ALGUNOS/AS LÍDERES POLÍTICOS VASCOS Y VASCAS. DÍGAME, POR FAVOR, SI SABE O NO QUIÉNES SON Y, EN CASO DE SABERLO, CÓMO LOS/LAS VALORA, UTILIZANDO UNA ESCALA DE 0 A 10 DONDE EL 0 ES LA VALORACIÓN MÍNIMA Y EL 10 LA VALORACIÓN MÁXIMA

BALORAZIOA / VALORACIÓN	Guztira / Total	JAIOTERRIA / LUGAR DE NACIMIENTO			EUSKARAREN EZAGUTZA / CONOCIMIENTO DE EUSKERA			EZKER-ESKUIN ESKALA / ESCALA IZQUIERDA-DERECHA				ABERTZALETASUN ESKALA / ESCALA NACIONALISMO			
		EAE+Nafarroa / CAPV+Navarra	Estatua / Estado	Atzerria / Extranjero	Bai / Sí	Pixka bat / Algo	Ez / No	Ezkerra / Izquierda	Zentroa / Centro	Eskuina / Derecha	Ed-Ee / Ns-Nc	0-3	4-6	7-10	Ed-Ee / Ns-Nc
IMANOL PRADALES LEHENDAKARIA	5,4	5,3	5,6	6,3	5,1	5,5	5,7	4,9	5,8	5,9	3,8	4,7	5,5	5,9	4,3
<i>n (absolutu haztatu gabeak) / n (absolutos sin ponderar)</i>	(2221)	(1812)	(324)	(84)	(1052)	(527)	(640)	(727)	(1244)	(176)	(74)	(452)	(799)	(918)	(52)
PELLO OTXANDIANO	5,3	5,3	4,6	6,3	5,6	5,2	4,8	6,2	4,8	4,8	3,6	3,5	4,8	6,4	3,9
<i>n (absolutu haztatu gabeak) / n (absolutos sin ponderar)</i>	(1622)	(1368)	(212)	(41)	(876)	(360)	(384)	(597)	(853)	(131)	(41)	(261)	(532)	(798)	(31)
JON HERNÁNDEZ	4,5	4,2	4,4	7,2	4,1	4,4	5,2	4,4	4,6	5,3	2,8	3,8	4,5	4,8	3,4
<i>n (absolutu haztatu gabeak) / n (absolutos sin ponderar)</i>	(458)	(365)	(74)	(19)	(260)	(100)	(98)	(175)	(227)	(37)	(19)	(78)	(152)	(217)	(11)
ENEKO ANDUEZA	4,4	4,3	4,9	5,3	3,9	4,7	5,0	4,2	4,7	4,3	2,1	4,4	4,7	4,2	2,8
<i>n (absolutu haztatu gabeak) / n (absolutos sin ponderar)</i>	(1605)	(1365)	(196)	(44)	(861)	(347)	(396)	(561)	(881)	(120)	(43)	(273)	(526)	(776)	(30)
AMAIA MARTÍNEZ	3,0	2,5	4,0	5,8	2,1	3,0	4,3	2,0	3,4	4,5	3,2	3,8	3,3	2,5	3,5
<i>n (absolutu haztatu gabeak) / n (absolutos sin ponderar)</i>	(801)	(656)	(104)	(41)	(419)	(184)	(198)	(288)	(420)	(67)	(26)	(135)	(242)	(409)	(15)
JAVIER DE ANDRÉS	3,0	2,7	3,7	5,5	2,2	2,9	3,8	1,8	3,4	4,6	1,8	3,9	3,3	2,3	2,3
<i>n (absolutu haztatu gabeak) / n (absolutos sin ponderar)</i>	(1352)	(1138)	(188)	(26)	(638)	(326)	(388)	(445)	(755)	(115)	(37)	(240)	(423)	(661)	(28)

BALORAZIOA / VALORACIÓN	Guztira / Total	2024ko HAUTESKUNDE AUTONOMIKOETAKO BOTO-OROIMENA / RECUERDO DE VOTO EN ELECCIONES AUTONÓMICAS 2024										ERLIJIOSUNA / RELIGIOSIDAD			
		EAJ/ PNV	EH BILDU	PSE-EE	PP	SUMAR	VOX	Besteak / Otros	Eskubiderik gabe / Sin derecho	Absten.	Ed-Ee / Ns-Nc	Katoliko praktik. / Católico/a practic.	Katoliko ez praktik. / Católico/a no practic.	Beste erlijio batekoa / Creyente otra religión	Ez sinestuna edo agnostikoa / Ateo/a o agnóstico/a
IMANOL PRADALES LEHENDAKARIA	5,4	6,8	5,0	6,0	5,2	4,9	2,3	4,5	6,4	4,7	5,4	6,3	5,9	5,8	4,9
<i>n (absolutu haztatu gabeak) / n (absolutos sin ponderar)</i>	(2221)	(694)	(599)	(236)	(59)	(57)	(12)	(111)	(21)	(197)	(235)	(255)	(841)	(49)	(1033)
PELLO OTXANDIANO	5,3	5,1	6,9	4,7	2,2	5,2	1,8	4,4	6,7	4,1	4,8	4,6	5,2	5,0	5,4
<i>n (absolutu haztatu gabeak) / n (absolutos sin ponderar)</i>	(1622)	(472)	(547)	(152)	(37)	(48)	(10)	(75)	(11)	(109)	(161)	(170)	(578)	(32)	(812)
JON HERNÁNDEZ	4,5	4,5	4,4	4,9	4,2	5,8	1,9	3,6	7,9	4,0	4,0	5,0	4,5	7,0	4,1
<i>n (absolutu haztatu gabeak) / n (absolutos sin ponderar)</i>	(458)	(114)	(159)	(44)	(9)	(17)	(2)	(23)	(7)	(40)	(43)	(39)	(146)	(13)	(245)
ENEKO ANDUEZA	4,4	4,8	3,9	6,5	3,7	4,8	0,0	4,1	5,3	3,8	4,5	4,6	4,9	4,2	4,0
<i>n (absolutu haztatu gabeak) / n (absolutos sin ponderar)</i>	(1605)	(482)	(487)	(178)	(43)	(50)	(5)	(71)	(12)	(120)	(157)	(178)	(606)	(29)	(764)
AMAIA MARTÍNEZ	3,0	3,1	1,9	3,5	5,7	1,5	6,5	2,3	5,7	2,9	3,3	4,6	3,4	5,4	2,1
<i>n (absolutu haztatu gabeak) / n (absolutos sin ponderar)</i>	(801)	(224)	(273)	(64)	(16)	(26)	(8)	(36)	(19)	(56)	(79)	(97)	(270)	(26)	(394)
JAVIER DE ANDRÉS	3,0	3,2	1,6	3,3	6,2	2,3	3,1	2,5	6,6	2,9	3,0	4,3	3,3	5,2	2,2
<i>n (absolutu haztatu gabeak) / n (absolutos sin ponderar)</i>	(1352)	(411)	(388)	(149)	(46)	(44)	(8)	(62)	(6)	(89)	(149)	(174)	(508)	(29)	(617)

Batezbestekoak (0=baloraziorik baxuena; 10=baloraziorik altuena) / Medias (0=valoración mínima; 10=valoración máxima)

Politikari bakoitza ezagutzen duten herritarrek bakarrik baloratu dute / Cada político/a ha sido valorado/a únicamente por las y los ciudadanos que la/lo conocen

3.4 – Ezker-eskuin eskala / Escala izquierda-derecha

POLITIKAZ HITZ EGITEN DENEAN, NORMALKI EZKERRAZ ETA ESKUINAZ HITZ EGITEN DA. ZU ZEIN TOKITAN KOKATUKO ZINATEKE, 0TIK 10ERAKO ESKALAN? 0AK EZKER MUTURRA ESAN NAHI DU, 10AK ESKUIN MUTURRA, ETA BERAZ, 5AK ZENTROA /

CUANDO SE HABLA DE POLÍTICA, NORMALMENTE SE UTILIZAN LAS EXPRESIONES IZQUIERDA Y DERECHA. EN UNA ESCALA DEL 0 AL 10, DONDE EL 0 ES LA EXTREMA IZQUIERDA, EL 10 LA EXTREMA DERECHA Y, POR LO TANTO, EL 5 SERÍA EL CENTRO ¿EN QUÉ LUGAR SE COLOCARÍA UD.?

	Guztira / Total	LURRALDEA / TERRITORIO			UDALERRIAREN TAMAINA / TAMAÑO DE MUNICIPIO			SEXUA / SEXO		ADIN TALDEAK / GRUPOS DE EDAD			
		Araba	Bizkaia	Gipuzkoa	Txikia / Pequeño	Ertaina / Mediano	Hiriburua / Capital	Gizona / Hombre	Emakumea / Mujer	18-29	30-45	46-64	≥ 65
	4,3	4,6	4,3	4,2	4,2	4,1	4,6	4,4	4,3	4,0	4,1	4,4	4,5
<i>n (absolutu haztatu gabeak) / n (absolutos sin ponderar)</i>	(2848)	(692)	(1238)	(918)	(525)	(1188)	(1135)	(1378)	(1470)	(373)	(639)	(991)	(845)

	Guztira / Total	IKASKETAK / ESTUDIOS			LAN EGOERA / SITUACIÓN LABORAL					KLASE SOZIALA / CLASE SOCIAL		
		≤ 1. mailakoak / ≤ primarios	2. mailakoak, LH / Secundarios, FP	Unibertsitate mailakoak / Universitarios	Lanean / Trabajando	Langa-bezian / En paro	Etxeko lanak / Labores del hogar	Ikasten / Estudiando	Jubilatua, pentsioduna / Jubilado/a, pensionista	Baxua / Baja	Erdikoa / Media	Altua / Alta
	4,3	4,3	4,4	4,2	4,2	4,2	5,0	3,7	4,5	4,2	4,3	4,9
<i>n (absolutu haztatu gabeak) / n (absolutos sin ponderar)</i>	(2848)	(794)	(1270)	(784)	(1522)	(182)	(154)	(59)	(877)	(1111)	(1383)	(344)

	Guztira / Total	JAIOTERRIA / LUGAR DE NACIMIENTO			EUSKARAREN EZAGUTZA / CONOCIMIENTO DE EUSKERA			ABERTZALETASUN ESKALA / ESCALA NACIONALISMO			
		EAE+Nafarroa / CAPV+Navarra	Estatua / Estado	Atzerria / Extranjero	Bai / Sí	Pixka bat / Algo	Ez / No	0-3	4-6	7-10	Ed-Ee / Ns-Nc
	4,3	4,2	4,5	4,7	3,9	4,3	4,7	4,6	4,4	3,9	4,5
<i>n (absolutu haztatu gabeak) / n (absolutos sin ponderar)</i>	(2848)	(2230)	(445)	(172)	(1263)	(648)	(936)	(648)	(1074)	(1061)	(65)

	Guztira / Total	2024ko HAUTESKUNDE AUTONOMIKOETAKO BOTO-OROIMENA / RECUERDO DE VOTO EN ELECCIONES AUTONÓMICAS 2024							ERLIJIOTASUNA / RELIGIOSIDAD						
		EAJ/PNV	EH BILDU	PSE-EE	PP	SUMAR	VOX	Besteak / Otros	Eskubiderik gabe / Sin derecho	Absten.	Ed-Ee / Ns-Nc	Katoliko praktik. / Católico/a practic.	Katoliko ez praktik. / Católico/a no practic.	Beste erlijio batekoa / Creyente otra religión	Ez sinestuna edo agnostikoa / Ateo/a o agnóstico/a
	4,3	4,9	3,1	4,3	5,9	3,6	7,0	4,2	4,7	4,4	4,5	5,2	4,6	5,2	3,8
<i>n (absolutu haztatu gabeak) / n (absolutos sin ponderar)</i>	(2848)	(843)	(685)	(303)	(76)	(73)	(21)	(139)	(61)	(315)	(332)	(334)	(1083)	(100)	(1267)

Batezbestekoak (0=ezker muturra; 10=eskuin muturra) / Media (0=extrema izquierda; 10 =extrema derecha)

POLITIKAZ HITZ EGITEN DENEAN, NORMALKI EZKERRAZ ETA ESKUINAZ HITZ EGITEN DA. ZU ZEIN TOKITAN KOKATUKO ZINATEKE, 0TIK 10ERAKO ESKALAN? 0AK EZKER MUTURRA ESAN NAHI DU, 10AK ESKUIN MUTURRA, ETA BERAZ, 5AK ZENTROA /

CUANDO SE HABLA DE POLÍTICA, NORMALMENTE SE UTILIZAN LAS EXPRESIONES IZQUIERDA Y DERECHA. EN UNA ESCALA DEL 0 AL 10, DONDE EL 0 ES LA EXTREMA IZQUIERDA, EL 10 LA EXTREMA DERECHA Y, POR LO TANTO, EL 5 SERÍA EL CENTRO ¿EN QUÉ LUGAR SE COLOCARÍA UD.?

	Guztira / Total	LURRALDEA / TERRITORIO			UDALERRIAREN TAMAINA / TAMAÑO DE MUNICIPIO			SEXUA / SEXO		ADIN TALDEAK / GRUPOS DE EDAD			
		Araba	Bizkaia	Gipuzkoa	Txikia / Pequeño	Ertaina / Mediano	Hiriburua / Capital	Gizona / Hombre	Emakumea / Mujer	18-29	30-45	46-64	≥ 65
0-3	26	20	26	29	30	29	21	28	25	37	30	25	20
4-6	57	63	57	54	54	56	59	55	59	46	57	58	60
7-10	8	9	8	7	7	6	11	10	7	9	7	8	10
Ed-Ee / Ns-Nc	9	8	9	10	8	9	9	7	10	8	7	9	10
<i>Ehuneko bertikalak / Porcentajes verticales</i>	100	100	100	100	100	100	100	100	100	100	100	100	100
<i>n (absolutu haztatu gabeak) / n (absolutos sin ponderar)</i>	(3030)	(730)	(1315)	(985)	(559)	(1266)	(1205)	(1454)	(1576)	(395)	(666)	(1060)	(909)

	Guztira / Total	IKASKETAK / ESTUDIOS			LAN EGOERA / SITUACIÓN LABORAL					KLASE SOZIALA / CLASE SOCIAL		
		≤ 1. mailakoak / ≤ primarios	2. mailakoak, LH / Secundarios, FP	Unibertsitate mailakoak / Universitarios	Lanean / Trabajando	Langa-bezian / En paro	Etxeko lanak / Labores del hogar	Ikasten / Estudiando	Jubilatua, pentsioduna / Jubilado/a, pensionista	Baxua / Baja	Erdikoa / Media	Altua / Alta
0-3	26	22	27	31	31	22	11	46	22	28	27	17
4-6	57	59	57	53	55	66	60	42	58	54	58	66
7-10	8	5	10	9	8	4	11	5	10	7	8	14
Ed-Ee / Ns-Nc	9	14	6	6	7	8	19	6	10	11	8	4
<i>Ehuneko bertikalak / Porcentajes verticales</i>	100	100	100	100	100	100	100	100	100	100	100	100
<i>n (absolutu haztatu gabeak) / n (absolutos sin ponderar)</i>	(3030)	(878)	(1328)	(824)	(1603)	(197)	(175)	(61)	(936)	(1197)	(1461)	(355)

POLITIKAZ HITZ EGITEN DENEAN, NORMALKI EZKERRAZ ETA ESKUINAZ HITZ EGITEN DA. ZU ZEIN TOKITAN KOKATUKO ZINATEKE, 0TIK 10ERAKO ESKALAN? 0AK EZKER MUTURRA ESAN NAHI DU, 10AK ESKUIN MUTURRA, ETA BERAZ, 5AK ZENTROA /

CUANDO SE HABLA DE POLÍTICA, NORMALMENTE SE UTILIZAN LAS EXPRESIONES IZQUIERDA Y DERECHA. EN UNA ESCALA DEL 0 AL 10, DONDE EL 0 ES LA EXTREMA IZQUIERDA, EL 10 LA EXTREMA DERECHA Y, POR LO TANTO, EL 5 SERÍA EL CENTRO ¿EN QUÉ LUGAR SE COLOCARÍA UD.?

	Guztira / Total	JAIOTERRIA / LUGAR DE NACIMIENTO			EUSKARAREN EZAGUTZA / CONOCIMIENTO DE EUSKERA			ABERTZALETASUN ESKALA / ESCALA NACIONALISMO			
		EAE+Nafarroa / CAPV+Navarra	Estatua / Estado	Atzerria / Extranjero	Bai / Sí	Pixka bat / Algo	Ez / No	0-3	4-6	7-10	Ed-Ee / Ns-Nc
0-3	26	29	21	19	38	25	18	20	22	40	10
4-6	57	55	61	60	49	59	62	63	68	45	27
7-10	8	8	7	12	6	7	10	9	6	10	4
Ed-Ee / Ns-Nc	9	8	11	9	7	9	10	8	4	5	60
<i>Ehuneko bertikalak / Porcentajes verticales</i>	100	100	100	100	100	100	100	100	100	100	100
<i>n (absolutu haztatu gabeak) / n (absolutos sin ponderar)</i>	(3030)	(2358)	(486)	(184)	(1330)	(684)	(1014)	(682)	(1106)	(1089)	(153)

	Guztira / Total	2024ko HAUTESKUNDE AUTONOMIKOETAKO BOTO-OROIMENA / RECUERDO DE VOTO EN ELECCIONES AUTONÓMICAS 2024										ERLIJIASUNA / RELIGIOSIDAD			
		EAJ/ PNV	EH BILDU	PSE-EE	PP	SUMAR	VOX	Besteak / Otros	Eskubiderik gabe / Sin derecho	Absten.	Ed-Ee / Ns-Nc	Katoliko praktik. / Católico/a pract.	Katoliko ez praktik. / Católico/a no pract.	Beste erlijio batekoa / Creyente otra religión	Ez sinestuna edo agnostikoa / Ateo/a o agnóstico/a
0-3	26	12	61	28	0	49	11	29	20	22	16	8	18	13	41
4-6	57	75	32	63	75	42	31	55	58	57	61	65	68	58	46
7-10	8	10	5	8	25	8	58	4	13	6	4	13	7	16	6
Ed-Ee / Ns-Nc	9	2	2	2	0	2	0	13	9	16	19	14	6	13	7
<i>Ehuneko bertikalak / Porcentajes verticales</i>	100	100	100	100	100	100	100	100	100	100	100	100	100	100	100
<i>n (absolutu haztatu gabeak) / n (absolutos sin ponderar)</i>	(3030)	(860)	(700)	(307)	(76)	(74)	(21)	(150)	(66)	(373)	(403)	(368)	(1136)	(110)	(1330)

3.5 – Euskal nazionalismo edo abertzaletasun eskala / Escala de nacionalismo vasco

BESTALDE, EUSKAL NAZIONALISTA EDO ABERTZALE SENTIMENDUARI DAGOKIONEZ, ESANGO ZENIDAKE, MESEDEZ, NON KOKATUKO ZINATEKEEN 0TIK 10ERAKO ESKALAN, KONTUAN HARTUTA 0A DELA BATERE NAZIONALISTA EDO ABERTZALEA EZ ETA 10A OSO NAZIONALISTA EDO ABERTZALEA? /

POR OTRA PARTE, EN REFERENCIA AL SENTIMIENTO NACIONALISTA VASCO O ABERTZALE, ¿PODRÍA DECIRME, POR FAVOR, DÓNDE SE COLOCARÍA UD. EN UNA ESCALA DE 0 A 10, EN LA QUE 0 SIGNIFICA NADA NACIONALISTA O ABERTZALE Y EL 10 MUY NACIONALISTA O ABERTZALE?

	Guztira / Total	LURRALDEA / TERRITORIO			UDALERRIAREN TAMAINA / TAMAÑO DE MUNICIPIO			SEXUA / SEXO		ADIN TALDEAK / GRUPOS DE EDAD			
		Araba	Bizkaia	Gipuzkoa	Txikia / Pequeño	Ertaina / Mediano	Hiriburua / Capital	Gizona / Hombre	Emakumea / Mujer	18-29	30-45	46-64	≥ 65
	4,9	4,3	4,7	5,4	5,5	5,0	4,4	4,9	4,8	5,0	4,7	4,9	4,9
<i>n (absolutu haztatu gabeak) / n (absolutos sin ponderar)</i>	(2877)	(688)	(1255)	(934)	(528)	(1200)	(1149)	(1396)	(1481)	(379)	(637)	(1003)	(858)

	Guztira / Total	IKASKETAK / ESTUDIOS			LAN EGOERA / SITUACIÓN LABORAL					KLASE SOZIALA / CLASE SOCIAL		
		≤ 1. mailakoak / ≤ primarios	2. mailakoak, LH / Secundarios, FP	Unibertsitate mailakoak / Universitarios	Lanean / Trabajando	Langa-bezian / En paro	Etxeko lanak / Labores del hogar	Ikasten / Estudiando	Jubilatua, pentsioduna / Jubilado/a, pensionista	Baxua / Baja	Erdikoa / Media	Altua / Alta
	4,9	4,7	4,8	5,2	5,0	3,9	4,1	5,1	5,0	4,5	5,2	4,9
<i>n (absolutu haztatu gabeak) / n (absolutos sin ponderar)</i>	(2877)	(809)	(1274)	(794)	(1534)	(184)	(158)	(59)	(887)	(1124)	(1394)	(347)

	Guztira / Total	JAIOTERRIA / LUGAR DE NACIMIENTO			EUSKARAREN EZAGUTZA / CONOCIMIENTO DE EUSKERA			EZKER-ESKUIN ESKALA / ESCALA IZQUIERDA-DERECHA			
		EAE+Nafarroa / CAPV+Navarra	Estatua / Estado	Atzerria / Extranjero	Bai / Sí	Pixka bat / Algo	Ez / No	Ezkerra / Izquierda	Zentroa / Centro	Eskuina / Derecha	Ed-Ee / Ns-Nc
	4,9	5,3	3,3	4,6	6,1	4,6	4,0	5,9	4,5	5,0	4,1
<i>n (absolutu haztatu gabeak) / n (absolutos sin ponderar)</i>	(2877)	(2253)	(452)	(171)	(1280)	(656)	(940)	(871)	(1681)	(231)	(94)

	Guztira / Total	2024ko HAUTESKUNDE AUTONOMIKOETAKO BOTO-OROIMENA / RECUERDO DE VOTO EN ELECCIONES AUTONÓMICAS 2024							ERLIJIOTASUNA / RELIGIOSIDAD						
		EAJ/ PNV	EH BILDU	PSE-EE	PP	SUMAR	VOX	Besteak / Otros	Eskubiderik gabe / Sin derecho	Absten.	Ed-Ee / Ns-Nc	Katoliko praktik. / Católico/a pract.	Katoliko ez praktik. / Católico/a no pract.	Beste erlijio batekoa / Creyente otra religión	Ez sinestuna edo agnostikoa / Ateo/a o agnóstico/a
	4,9	6,0	7,2	3,5	1,8	3,6	1,7	4,2	4,7	4,0	4,5	4,6	4,9	4,8	4,9
<i>n (absolutu haztatu gabeak) / n (absolutos sin ponderar)</i>	(2877)	(840)	(693)	(301)	(76)	(71)	(21)	(144)	(57)	(338)	(336)	(339)	(1092)	(97)	(1285)

Batezbestekoak (0=batere nazionalista ez; 10=oso nazionalista) / Medias (0=nada nacionalista; 10=muy nacionalista)

BESTALDE, EUSKAL NAZIONALISTA EDO ABERTZALE SENTIMENDUARI DAGOKIONEZ, ESANGO ZENIDAKE, MESEDEZ, NON KOKATUKO ZINATEKEEN OTIK 10ERAKO ESKALAN, KONTUAN HARTUTA 0A DELA BATERE NAZIONALISTA EDO ABERTZALEA EZ ETA 10A OSO NAZIONALISTA EDO ABERTZALEA? /

POR OTRA PARTE, EN REFERENCIA AL SENTIMIENTO NACIONALISTA VASCO O ABERTZALE, ¿PODRÍA DECIRME, POR FAVOR, DÓNDE SE COLOCARÍA UD. EN UNA ESCALA DE 0 A 10, EN LA QUE 0 SIGNIFICA NADA NACIONALISTA O ABERTZALE Y EL 10 MUY NACIONALISTA O ABERTZALE?

	Guztira / Total	LURRALDEA / TERRITORIO			UDALERRIAREN TAMAINA / TAMAÑO DE MUNICIPIO			SEXUA / SEXO		ADIN TALDEAK / GRUPOS DE EDAD			
		Araba	Bizkaia	Gipuzkoa	Txikia / Pequeño	Ertaina / Mediano	Hiriburua / Capital	Gizona / Hombre	Emakumea / Mujer	18-29	30-45	46-64	≥ 65
0-3	28	32	31	22	21	26	34	29	27	22	29	28	30
4-6	36	39	35	35	38	35	36	35	36	47	38	33	31
7-10	30	21	29	36	34	32	25	31	29	27	26	32	33
Ed-Ee / Ns-Nc	7	8	6	7	8	7	6	5	8	5	7	7	6
<i>Ehuneko bertikalak / Porcentajes verticales</i>	100	100	100	100	100	100	100	100	100	100	100	100	100
<i>n (absolutu haztatu gabeak) / n (absolutos sin ponderar)</i>	(3030)	(730)	(1315)	(985)	(559)	(1266)	(1205)	(1454)	(1576)	(395)	(666)	(1060)	(909)

	Guztira / Total	IKASKETAK / ESTUDIOS			LAN EGOERA / SITUACIÓN LABORAL					KLASE SOZIALA / CLASE SOCIAL		
		≤ 1. mailakoak / ≤ primarios	2. mailakoak, LH / Secundarios, FP	Unibertsitate mailakoak / Universitarios	Lanean / Trabajando	Langa-bezian / En paro	Etxeko lanak / Labores del hogar	Ikasten / Estudiando	Jubilatua, pentsioduna / Jubilado/a, pensionista	Baxua / Baja	Erdikoa / Media	Altua / Alta
0-3	28	29	27	27	26	38	35	14	29	31	25	31
4-6	36	34	39	31	38	33	34	61	30	37	35	32
7-10	30	26	29	37	30	21	21	22	35	24	35	34
Ed-Ee / Ns-Nc	7	10	5	5	6	7	10	3	7	8	6	3
<i>Ehuneko bertikalak / Porcentajes verticales</i>	100	100	100	100	100	100	100	100	100	100	100	100
<i>n (absolutu haztatu gabeak) / n (absolutos sin ponderar)</i>	(3030)	(878)	(1328)	(824)	(1603)	(197)	(175)	(61)	(936)	(1197)	(1461)	(355)

BESTALDE, EUSKAL NAZIONALISTA EDO ABERTZALE SENTIMENDUARI DAGOKIONEZ, ESANGO ZENIDAKE, MESEDEZ, NON KOKATUKO ZINATEKEEN 0TIK 10ERAKO ESKALAN, KONTUAN HARTUTA 0A DELA BATERE NAZIONALISTA EDO ABERTZALEA EZ ETA 10A OSO NAZIONALISTA EDO ABERTZALEA? /

POR OTRA PARTE, EN REFERENCIA AL SENTIMIENTO NACIONALISTA VASCO O ABERTZALE, ¿PODRÍA DECIRME, POR FAVOR, DÓNDE SE COLOCARÍA UD. EN UNA ESCALA DE 0 A 10, EN LA QUE 0 SIGNIFICA NADA NACIONALISTA O ABERTZALE Y EL 10 MUY NACIONALISTA O ABERTZALE?

	Guztira / Total	JAIOTERRIA / LUGAR DE NACIMIENTO			EUSKARAREN EZAGUTZA / CONOCIMIENTO DE EUSKERA			EZKER-ESKUIKIN ESKALA / ESCALA IZQUIERDA-DERECHA			
		EAE+Nafarroa / CAPV+Navarra	Estatua / Estado	Atzerria / Extranjero	Bai / Sí	Pixka bat / Algo	Ez / No	Ezkerra / Izquierda	Zentroa / Centro	Eskuina / Derecha	Ed-Ee / Ns-Nc
0-3	28	24	44	28	15	31	37	22	31	32	24
4-6	36	36	33	39	34	37	36	30	42	28	14
7-10	30	35	13	24	47	25	19	46	24	37	17
Ed-Ee / Ns-Nc	7	6	9	9	4	7	8	2	3	3	45
<i>Ehuneko bertikalak / Porcentajes verticales</i>	100	100	100	100	100	100	100	100	100	100	100
<i>n (absolutu haztatu gabeak) / n (absolutos sin ponderar)</i>	(3030)	(2358)	(486)	(184)	(1330)	(684)	(1014)	(882)	(1731)	(235)	(182)

	Guztira / Total	2024ko HAUTESKUNDE AUTONOMIKOETAKO BOTO-OROIMENA / RECUERDO DE VOTO EN ELECCIONES AUTONÓMICAS 2024										ERLIJOTASUNA / RELIGIOSIDAD			
		EAJ/ PNV	EH BILDU	PSE- EE	PP	SUMAR	VOX	Besteak / Otros	Eskubiderik gabe / Sin derecho	Absten.	Ed-Ee / Ns-Nc	Katoliko praktik. / Católico/a practic.	Katoliko ez praktik. / Católico/a no practic.	Beste erlijio batekoa / Creyente otra religión	Ez sinestuna edo agnostikoa / Ateo/a o agnóstico/a
0-3	28	15	7	45	73	46	71	31	28	35	26	33	27	25	28
4-6	36	39	27	44	24	36	26	47	30	39	34	30	38	33	36
7-10	30	43	65	9	4	14	3	17	27	17	22	29	30	26	31
Ed-Ee / Ns-Nc	7	3	1	2	0	5	0	4	16	9	17	8	5	15	4
<i>Ehuneko bertikalak / Porcentajes verticales</i>	100	100	100	100	100	100	100	100	100	100	100	100	100	100	100
<i>n (absolutu haztatu gabeak) / n (absolutos sin ponderar)</i>	(3030)	(860)	(700)	(307)	(76)	(74)	(21)	(150)	(66)	(373)	(403)	(368)	(1136)	(110)	(1330)

3.6 – Euskal herritar-espainiar ardatza / Eje vasco-español

IRAKURRIKO DIZKIZUDAN ESALDIETATIK ZEINEK ADIERAZTEN DITU HOBEKIEN ZURE SENTIMENDUAK? SENTITZEN ZARA... /

¿CUÁL DE LAS SIGUIENTES FRASES EXPRESA MEJOR SUS SENTIMIENTOS? SE SIENTE....

	Guztira / Total	LURRALDEA / TERRITORIO			UDALERRIAREN TAMAINA / TAMAÑO DE MUNICIPIO			SEXUA / SEXO		ADIN TALDEAK / GRUPOS DE EDAD			
		Araba	Bizkaia	Gipuzkoa	Txikia / Pequeño	Ertaina / Mediano	Hiriburua / Capital	Gizona / Hombre	Emakumea / Mujer	18-29	30-45	46-64	≥ 65
Euskal herritarra bakarrik / Únicamente vasco/a	19	13	18	24	26	21	14	21	18	23	18	20	18
Euskal herritarra, espainiarra baino gehiago / Más vasco/a que español/a	23	18	23	25	26	25	19	22	24	28	25	23	18
Euskal herritarra bezain espainiarra / Tanto vasco/a como español/a	42	53	43	36	37	40	48	44	41	36	39	44	45
Espainiarra, euskal herritarra baino gehiago / Más español/a que vasco/a	4	4	4	3	3	3	5	3	4	2	3	4	5
Espaniarra bakarrik / Únicamente español/a	4	6	5	4	2	4	7	3	6	6	3	3	7
Ed-Ee / Ns-Nc	8	6	8	8	7	8	7	7	8	5	12	6	6
<i>Ehuneko bertikalak / Porcentajes verticales</i>	100	100	100	100	100	100	100	100	100	100	100	100	100
<i>n (absolutu haztatu gabeak) / n (absolutos sin ponderar)</i>	(3030)	(730)	(1315)	(985)	(559)	(1266)	(1205)	(1454)	(1576)	(395)	(666)	(1060)	(909)

	Guztira / Total	IKASKETAK / ESTUDIOS			LAN EGOERA / SITUACIÓN LABORAL					KLASE SOZIALA / CLASE SOCIAL		
		≤ 1. mailakoak / ≤ primarios	2. mailakoak, LH / Secundarios, FP	Unibertsitate mailakoak / Universitarios	Lanean / Trabajando	Langa-bezian / En paro	Etxeko lanak / Labores del hogar	Ikasten / Estudiando	Jubilatua, pentsioduna / Jubilado/a, pensionista	Baxua / Baja	Erdikoa / Media	Altua / Alta
Euskal herritarra bakarrik / Únicamente vasco/a	19	15	19	25	21	14	7	23	20	16	23	17
Euskal herritarra, espainiarra baino gehiago / Más vasco/a que español/a	23	18	26	23	26	22	15	27	20	20	25	25
Euskal herritarra bezain espainiarra / Tanto vasco/a como español/a	42	47	41	39	40	43	53	35	44	43	41	44
Espainiarra, euskal herritarra baino gehiago / Más español/a que vasco/a	4	4	4	3	2	4	7	5	4	4	3	6
Espaniarra bakarrik / Únicamente español/a	4	7	3	3	3	4	10	6	5	7	2	3
Ed-Ee / Ns-Nc	8	9	7	7	7	13	8	4	7	10	6	5
<i>Ehuneko bertikalak / Porcentajes verticales</i>	100	100	100	100	100	100	100	100	100	100	100	100
<i>n (absolutu haztatu gabeak) / n (absolutos sin ponderar)</i>	(3030)	(878)	(1328)	(824)	(1603)	(197)	(175)	(61)	(936)	(1197)	(1461)	(355)

IRAKURRIKO DIZKIZUDAN ESALDIETATIK ZEINEK ADIERAZTEN DITU HOBEKIEN ZURE SENTIMENDUAK? SENTITZEN ZARA... /

¿CUÁL DE LAS SIGUIENTES FRASES EXPRESA MEJOR SUS SENTIMIENTOS? SE SIENTE....

	Guztira / Total	JAIOTERRIA / LUGAR DE NACIMIENTO			EUSKARAREN EZAGUTZA / CONOCIMIENTO DE EUSKERA			EZKER-ESKUIN ESKALA / ESCALA IZQUIERDA-DERECHA				ABERTZALETASUN ESKALA / ESCALA NACIONALISMO			
		EAE+Nafarroa / CAPV+Navarra	Estatua / Estado	Atzerria / Extranjero	Bai / Sí	Pixka bat / Algo	Ez / No	Ezkerra / Izquierda	Zentroa / Centro	Eskuina / Derecha	Ed-Ee / Ns-Nc	0-3	4-6	7-10	Ed-Ee / Ns-Nc
Euskal herritarra bakarrik / Únicamente vasco/a	19	25	3	11	34	15	9	36	13	15	13	6	8	47	13
Euskal herritarra, espainiarra baino gehiago / Más vasco/a que español/a	23	26	10	21	30	25	16	29	22	17	15	6	30	33	11
Euskal herritarra bezain espainiarra / Tanto vasco/a como español/a	42	42	49	33	29	49	50	25	50	49	38	60	52	17	30
Espainiarra, euskal herritarra baino gehiago / Más español/a que vasco/a	4	2	13	1	1	3	6	3	4	5	1	9	2	1	3
Espaniarra bakarrik / Únicamente español/a	4	1	17	8	1	2	9	4	4	6	7	9	3	1	9
Ed-Ee / Ns-Nc	8	5	7	26	4	6	11	4	6	8	26	10	6	2	35
<i>Ehuneko bertikalak / Porcentajes verticales</i>	100	100	100	100	100	100	100	100	100	100	100	100	100	100	100
<i>n (absolutu haztatu gabeak) / n (absolutos sin ponderar)</i>	(3030)	(2358)	(486)	(184)	(1330)	(684)	(1014)	(882)	(1731)	(235)	(182)	(682)	(1106)	(1089)	(153)

	Guztira / Total	2024ko HAUTESKUNDE AUTONOMIKOETAKO BOTO-OROIMENA / RECUERDO DE VOTO EN ELECCIONES AUTONÓMICAS 2024										ERLIJOTASUNA / RELIGIOSIDAD			
		EAJ/ PNV	EH BILDU	PSE-EE	PP	SUMAR	VOX	Besteak / Otros	Eskubiderik gabe / Sin derecho	Absten.	Ed-Ee / Ns-Nc	Katoliko praktik. / Católico/a practíc.	Katoliko ez praktik. / Católico/a no practic.	Beste erlijio batekoa / Creyente otra religión	Ez sinestuna edo agnostikoa / Ateo/a o agnóstico/a
Euskal herritarra bakarrik / Únicamente vasco/a	19	20	47	1	0	7	0	12	17	15	12	13	15	15	24
Euskal herritarra, espainiarra baino gehiago / Más vasco/a que español/a	23	32	36	12	1	21	9	21	18	19	18	12	25	16	26
Euskal herritarra bezain espainiarra / Tanto vasco/a como español/a	42	42	14	68	72	51	57	50	18	49	49	50	48	35	36
Espainiarra, euskal herritarra baino gehiago / Más español/a que vasco/a	4	2	0	6	13	9	14	8	5	2	5	6	4	4	3
Espaniarra bakarrik / Únicamente español/a	4	2	1	9	10	9	20	2	4	6	5	10	5	7	2
Ed-Ee / Ns-Nc	8	2	2	3	4	3	0	7	38	9	11	10	3	24	8
<i>Ehuneko bertikalak / Porcentajes verticales</i>	100	100	100	100	100	100	100	100	100	100	100	100	100	100	100
<i>n (absolutu haztatu gabeak) / n (absolutos sin ponderar)</i>	(3030)	(860)	(700)	(307)	(76)	(74)	(21)	(150)	(66)	(373)	(403)	(368)	(1136)	(110)	(1330)

3.7 – Independentziarekiko jarrera / Actitud hacia la independencia

EUSKAL HERRIAREN INDEPENDENZIARI DAGOKIONEZ ZU PERTSONALKI... / SOBRE EL TEMA DE LA INDEPENDENCIA DEL PAÍS VASCO, UD. PERSONALMENTE...

	Guztira / Total	LURRALDEA / TERRITORIO			UDALERRIAREN TAMAINA / TAMAÑO DE MUNICIPIO			SEXUA / SEXO		ADIN TALDEAK / GRUPOS DE EDAD			
		Araba	Bizkaia	Gipuzkoa	Txikia / Pequeño	Ertaina / Mediano	Hiriburua / Capital	Gizona / Hombre	Emakumea / Mujer	18-29	30-45	46-64	≥ 65
Ados zaude / Está de acuerdo	19	15	17	23	25	19	15	19	19	21	21	18	16
Egoeraren arabera ados edo kontra egongo zinateke / Estaría o no de acuerdo según las circunstancias	33	27	32	37	36	34	29	33	32	41	38	31	27
Kontra zaude / Está en desacuerdo	43	53	45	34	32	41	51	42	43	35	35	45	50
Ed-Ee / Ns-Nc	5	4	6	6	6	6	5	6	6	3	6	5	7
<i>Ehuneko bertikalak / Porcentajes verticales</i>	100	100	100	100	100	100	100	100	100	100	100	100	100
<i>n (absolutu haztatu gabeak) / n (absolutos sin ponderar)</i>	(3030)	(730)	(1315)	(985)	(559)	(1266)	(1205)	(1454)	(1576)	(395)	(666)	(1060)	(909)

	Guztira / Total	IKASKETAK / ESTUDIOS			LAN EGOERA / SITUACIÓN LABORAL					KLASE SOZIALA / CLASE SOCIAL		
		≤ 1. mailakoak / ≤ primarios	2. mailakoak, LH / Secundarios, FP	Unibertsitate mailakoak / Universitarios	Lanean / Trabajando	Langa-bezian / En paro	Etxeko lanak / Labores del hogar	Ikasten / Estudiando	Jubilatua, pentsioduna / Jubilado/a, pensionista	Baxua / Baja	Erdikoa / Media	Altua / Alta
Ados zaude / Está de acuerdo	19	17	19	20	19	19	16	26	18	19	19	16
Egoeraren arabera ados edo kontra egongo zinateke / Estaría o no de acuerdo según las circunstancias	33	29	35	34	36	36	25	31	27	32	35	27
Kontra zaude / Está en desacuerdo	43	45	42	41	40	39	49	38	49	42	42	53
Ed-Ee / Ns-Nc	5	9	4	4	5	5	10	5	7	7	5	3
<i>Ehuneko bertikalak / Porcentajes verticales</i>	100	100	100	100	100	100	100	100	100	100	100	100
<i>n (absolutu haztatu gabeak) / n (absolutos sin ponderar)</i>	(3030)	(878)	(1328)	(824)	(1603)	(197)	(175)	(61)	(936)	(1197)	(1461)	(355)

	Guztira / Total	JAIOTERRIA / LUGAR DE NACIMIENTO			EUSKARAREN EZAGUTZA / CONOCIMIENTO DE EUSKERA			EZKER-ESKUIN ESKALA / ESCALA IZQUIERDA-DERECHA				ABERTZALETASUN ESKALA / ESCALA NACIONALISMO			
		EAE+Nafarroa / CAPV+Navarra	Estatua / Estado	Atzerria / Extranjero	Bai / Sí	Pixka bat / Algo	Ez / No	Ezkerra / Izquierda	Zentroa / Centro	Eskuina / Derecha	Ed-Ee / Ns-Nc	0-3	4-6	7-10	Ed-Ee / Ns-Nc
Ados zaude / Está de acuerdo	19	20	10	29	28	13	14	32	14	22	11	5	11	42	14
Egoeraren arabera ados edo kontra egongo zinateke / Estaría o no de acuerdo según las circunstancias	33	35	26	32	40	35	26	43	30	24	28	20	39	39	25
Kontra zaude / Está en desacuerdo	43	41	59	30	29	46	53	24	53	49	31	71	46	16	29
Ed-Ee / Ns-Nc	5	5	6	9	3	6	7	1	4	5	30	4	5	3	32
<i>Ehuneko bertikalak / Porcentajes verticales</i>	100	100	100	100	100	100	100	100	100	100	100	100	100	100	100
<i>n (absolutu haztatu gabeak) / n (absolutos sin ponderar)</i>	(3030)	(2358)	(486)	(184)	(1330)	(684)	(1014)	(882)	(1731)	(235)	(182)	(682)	(1106)	(1089)	(153)

	Guztira / Total	2024ko HAUTESKUNDE AUTONOMIKOETAKO BOTO-OROIMENA / RECUERDO DE VOTO EN ELECCIONES AUTONÓMICAS 2024										ERLIJOTASUNA / RELIGIOSIDAD			
		EAJ/ PNV	EH BILDU	PSE-EE	PP	SUMAR	VOX	Besteak / Otros	Eskubiderik gabe / Sin derecho	Absten.	Ed-Ee / Ns-Nc	Katoliko praktik. / Católico/a practíc.	Katoliko ez praktik. / Católico/a no practic.	Beste erlijio batekoa / Creyente otra religión	Ez sinestuna edo agnostikoa / Ateo/a o agnóstico/a
Ados zaude / Está de acuerdo	19	15	47	4	2	7	0	16	31	13	9	13	16	31	21
Egoeraren arabera ados edo kontra egongo zinateke / Estaría o no de acuerdo según las circunstancias	33	38	40	26	4	46	13	37	32	30	34	17	34	23	37
Kontra zaude / Está en desacuerdo	43	43	12	67	95	40	87	40	28	50	43	63	46	29	37
Ed-Ee / Ns-Nc	5	3	2	2	0	7	0	7	9	7	14	7	4	17	4
<i>Ehuneko bertikalak / Porcentajes verticales</i>	100	100	100	100	100	100	100	100	100	100	100	100	100	100	100
<i>n (absolutu haztatu gabeak) / n (absolutos sin ponderar)</i>	(3030)	(860)	(700)	(307)	(76)	(74)	(21)	(150)	(66)	(373)	(403)	(368)	(1136)	(110)	(1330)

